

Índice

Dados da Empresa

Composição do Capital	1
-----------------------	---

DFs Individuais

Balanço Patrimonial Ativo	2
---------------------------	---

Balanço Patrimonial Passivo	3
-----------------------------	---

Demonstração do Resultado	4
---------------------------	---

Demonstração do Resultado Abrangente	5
--------------------------------------	---

Demonstração do Fluxo de Caixa (Método Indireto)	6
--	---

Demonstração das Mutações do Patrimônio Líquido

DMPL - 01/01/2023 à 30/09/2023	7
--------------------------------	---

DMPL - 01/01/2022 à 30/09/2022	8
--------------------------------	---

Demonstração de Valor Adicionado	9
----------------------------------	---

DFs Consolidadas

Balanço Patrimonial Ativo	10
---------------------------	----

Balanço Patrimonial Passivo	11
-----------------------------	----

Demonstração do Resultado	13
---------------------------	----

Demonstração do Resultado Abrangente	14
--------------------------------------	----

Demonstração do Fluxo de Caixa (Método Indireto)	15
--	----

Demonstração das Mutações do Patrimônio Líquido

DMPL - 01/01/2023 à 30/09/2023	16
--------------------------------	----

DMPL - 01/01/2022 à 30/09/2022	17
--------------------------------	----

Demonstração de Valor Adicionado	18
----------------------------------	----

Comentário do Desempenho	19
--------------------------	----

Notas Explicativas	37
--------------------	----

Pareceres e Declarações

Relatório da Revisão Especial - Sem Ressalva	94
--	----

Declaração dos Diretores sobre as Demonstrações Financeiras	96
---	----

Declaração dos Diretores sobre o Relatório do Auditor Independente	97
--	----

Dados da Empresa / Composição do Capital

Número de Ações (Unidades)	Trimestre Atual 30/09/2023
Do Capital Integralizado	
Ordinárias	1.928.769
Preferenciais	0
Total	1.928.769
Em Tesouraria	
Ordinárias	53.431
Preferenciais	0
Total	53.431

DFs Individuais / Balanço Patrimonial Ativo**(Reais Mil)**

Código da Conta	Descrição da Conta	Trimestre Atual 30/09/2023	Exercício Anterior 31/12/2022
1	Ativo Total	26.978	50.873
1.01	Ativo Circulante	3.930	4.618
1.01.01	Caixa e Equivalentes de Caixa	46	26
1.01.01.01	Caixa	17	15
1.01.01.02	Bancos	8	11
1.01.01.03	Aplicações Financeiras	21	0
1.01.06	Tributos a Recuperar	2	2
1.01.06.01	Tributos Correntes a Recuperar	2	2
1.01.08	Outros Ativos Circulantes	3.882	4.590
1.01.08.03	Outros	3.882	4.590
1.01.08.03.01	Outras Contas a Receber	3.882	4.590
1.02	Ativo Não Circulante	23.048	46.255
1.02.01	Ativo Realizável a Longo Prazo	21.578	44.847
1.02.01.04	Contas a Receber	18.273	18.275
1.02.01.04.02	Outras Contas a Receber	18.273	18.275
1.02.01.09	Créditos com Partes Relacionadas	2.896	26.414
1.02.01.09.04	Créditos com Outras Partes Relacionadas	2.896	26.414
1.02.01.10	Outros Ativos Não Circulantes	409	158
1.02.01.10.03	Depósitos de cauções	409	158
1.02.03	Imobilizado	914	856
1.02.03.01	Imobilizado em Operação	914	856
1.02.04	Intangível	556	552
1.02.04.01	Intangíveis	556	552
1.02.04.01.02	Direito de Uso de Software	89	85
1.02.04.01.03	Marcas e Patentes	467	467

DFs Individuais / Balanço Patrimonial Passivo**(Reais Mil)**

Código da Conta	Descrição da Conta	Trimestre Atual 30/09/2023	Exercício Anterior 31/12/2022
2	Passivo Total	26.978	50.873
2.01	Passivo Circulante	32.905	35.526
2.01.01	Obrigações Sociais e Trabalhistas	1.887	1.508
2.01.01.02	Obrigações Trabalhistas	1.887	1.508
2.01.02	Fornecedores	708	1.453
2.01.02.01	Fornecedores Nacionais	708	1.453
2.01.03	Obrigações Fiscais	25.824	25.932
2.01.03.01	Obrigações Fiscais Federais	25.824	25.932
2.01.03.01.02	Impostos, taxas e contribuições	25.635	25.755
2.01.03.01.03	Impostos parcelados	189	177
2.01.05	Outras Obrigações	4.486	6.633
2.01.05.01	Passivos com Partes Relacionadas	4.416	6.569
2.01.05.01.02	Débitos com Controladas	4.416	6.569
2.01.05.02	Outros	70	64
2.01.05.02.04	Outras Contas a Pagar	70	64
2.02	Passivo Não Circulante	834.644	827.160
2.02.02	Outras Obrigações	149	270
2.02.02.02	Outros	149	270
2.02.02.02.03	Impostos Parcelados	149	270
2.02.04	Provisões	834.495	826.890
2.02.04.01	Provisões Fiscais Previdenciárias Trabalhistas e Cíveis	123	147
2.02.04.01.05	Provisões para Riscos Cíveis e Trabalhistas	123	147
2.02.04.02	Outras Provisões	834.372	826.743
2.02.04.02.05	Provisão para perda em Investimentos	834.372	826.743
2.03	Patrimônio Líquido	-840.571	-811.813
2.03.01	Capital Social Realizado	385.064	385.064
2.03.02	Reservas de Capital	-1.907	-1.907
2.03.02.01	Ágio na Emissão de Ações	6.376	6.376
2.03.02.02	Reserva Especial de Ágio na Incorporação	-8.283	-8.283
2.03.05	Lucros/Prejuízos Acumulados	-1.223.728	-1.194.970

DFs Individuais / Demonstração do Resultado**(Reais Mil)**

Código da Conta	Descrição da Conta	Trimestre Atual 01/07/2023 à 30/09/2023	Acumulado do Atual Exercício 01/01/2023 à 30/09/2023	Igual Trimestre do Exercício Anterior 01/07/2022 à 30/09/2022	Acumulado do Exercício Anterior 01/01/2022 à 30/09/2022
3.04	Despesas/Receitas Operacionais	-83.741	-28.594	-85.475	-96.308
3.04.02	Despesas Gerais e Administrativas	-6.729	-20.965	-6.668	-19.944
3.04.05	Outras Despesas Operacionais	0	0	0	-1.465
3.04.06	Resultado de Equivalência Patrimonial	-77.012	-7.629	-78.807	-74.899
3.05	Resultado Antes do Resultado Financeiro e dos Tributos	-83.741	-28.594	-85.475	-96.308
3.06	Resultado Financeiro	-50	-164	-48	-2.360
3.06.01	Receitas Financeiras	7	21	10	2.093
3.06.02	Despesas Financeiras	-57	-185	-58	-4.453
3.07	Resultado Antes dos Tributos sobre o Lucro	-83.791	-28.758	-85.523	-98.668
3.09	Resultado Líquido das Operações Continuadas	-83.791	-28.758	-85.523	-98.668
3.11	Lucro/Prejuízo do Período	-83.791	-28.758	-85.523	-98.668
3.99	Lucro por Ação - (Reais / Ação)				
3.99.01	Lucro Básico por Ação				
3.99.01.01	ON	-44,68	-15,33	-45,6	-52,61

DFs Individuais / Demonstração do Resultado Abrangente**(Reais Mil)**

Código da Conta	Descrição da Conta	Trimestre Atual 01/07/2023 à 30/09/2023	Acumulado do Atual Exercício 01/01/2023 à 30/09/2023	Igual Trimestre do Exercício Anterior 01/07/2022 à 30/09/2022	Acumulado do Exercício Anterior 01/01/2022 à 30/09/2022
4.01	Lucro Líquido do Período	-83.791	-28.758	-85.523	-98.668
4.03	Resultado Abrangente do Período	-83.791	-28.758	-85.523	-98.668

DFs Individuais / Demonstração do Fluxo de Caixa (Método Indireto)**(Reais Mil)**

Código da Conta	Descrição da Conta	Acumulado do Atual Exercício 01/01/2023 à 30/09/2023	Acumulado do Exercício Anterior 01/01/2022 à 30/09/2022
6.01	Caixa Líquido Atividades Operacionais	-20.956	-368
6.01.01	Caixa Gerado nas Operações	-20.935	-23.055
6.01.01.01	Lucro líquido /(prejuízo) do semestre	-28.758	-98.668
6.01.01.02	Depreciações e amortizações	218	626
6.01.01.06	Constituição/(reversão) de provisão para riscos cíveis e trabalhistas	-24	88
6.01.01.08	Resultado da equivalência patrimonial	7.629	74.899
6.01.02	Variações nos Ativos e Passivos	-21	22.687
6.01.02.03	Fornecedores	-745	-746
6.01.02.04	Impostos taxas e contribuições	-120	899
6.01.02.05	Salários e encargos sociais	379	557
6.01.02.06	Outras contas a pagar	6	-4
6.01.02.07	Depósitos e cauções	-251	0
6.01.02.08	Outras contas a receber	710	21.981
6.02	Caixa Líquido Atividades de Investimento	23.238	155
6.02.01	Aquisição de investimento, de bens do ativo imobilizado e de itens do ativo intangível	-280	-154
6.02.05	Baixa de propriedade para investimentos, imobilizado e intangível	0	309
6.02.09	PartesRelacionadas	23.518	0
6.03	Caixa Líquido Atividades de Financiamento	-2.262	226
6.03.03	Pagamento do principal de parcelamento de impostos	-109	0
6.03.04	Partes relacionadas	-2.153	346
6.03.07	Novos parcelamentos de tributos	0	-120
6.05	Aumento (Redução) de Caixa e Equivalentes	20	13
6.05.01	Saldo Inicial de Caixa e Equivalentes	26	18
6.05.02	Saldo Final de Caixa e Equivalentes	46	31

DFs Individuais / Demonstração das Mutações do Patrimônio Líquido / DMPL - 01/01/2023 à 30/09/2023**(Reais Mil)**

Código da Conta	Descrição da Conta	Capital Social Integralizado	Reservas de Capital, Opções Outorgadas e Ações em Tesouraria	Reservas de Lucro	Lucros ou Prejuízos Acumulados	Outros Resultados Abrangentes	Patrimônio Líquido
5.01	Saldos Iniciais	389.625	-6.468	0	-1.194.970	0	-811.813
5.03	Saldos Iniciais Ajustados	389.625	-6.468	0	-1.194.970	0	-811.813
5.05	Resultado Abrangente Total	0	0	0	-28.758	0	-28.758
5.05.01	Lucro Líquido do Período	0	0	0	-28.758	0	-28.758
5.07	Saldos Finais	389.625	-6.468	0	-1.223.728	0	-840.571

DFs Individuais / Demonstração das Mutações do Patrimônio Líquido / DMPL - 01/01/2022 à 30/09/2022**(Reais Mil)**

Código da Conta	Descrição da Conta	Capital Social Integralizado	Reservas de Capital, Opções Outorgadas e Ações em Tesouraria	Reservas de Lucro	Lucros ou Prejuízos Acumulados	Outros Resultados Abrangentes	Patrimônio Líquido
5.01	Saldos Iniciais	389.625	-6.468	0	-1.108.198	0	-725.041
5.03	Saldos Iniciais Ajustados	389.625	-6.468	0	-1.108.198	0	-725.041
5.05	Resultado Abrangente Total	0	0	0	-98.668	0	-98.668
5.05.01	Lucro Líquido do Período	0	0	0	-98.668	0	-98.668
5.07	Saldos Finais	389.625	-6.468	0	-1.206.866	0	-823.709

DFs Individuais / Demonstração de Valor Adicionado**(Reais Mil)**

Código da Conta	Descrição da Conta	Acumulado do Atual Exercício 01/01/2023 à 30/09/2023	Acumulado do Exercício Anterior 01/01/2022 à 30/09/2022
7.02	Insumos Adquiridos de Terceiros	-9.789	-9.416
7.02.02	Materiais, Energia, Servs. de Terceiros e Outros	-9.789	-9.416
7.03	Valor Adicionado Bruto	-9.789	-9.416
7.04	Retenções	-218	-626
7.04.01	Depreciação, Amortização e Exaustão	-218	-626
7.05	Valor Adicionado Líquido Produzido	-10.007	-10.042
7.06	Vlr Adicionado Recebido em Transferência	-7.608	-74.271
7.06.01	Resultado de Equivalência Patrimonial	-7.629	-74.899
7.06.02	Receitas Financeiras	21	2.093
7.06.03	Outros	0	-1.465
7.07	Valor Adicionado Total a Distribuir	-17.615	-84.313
7.08	Distribuição do Valor Adicionado	-17.615	-84.313
7.08.01	Pessoal	10.839	9.790
7.08.01.01	Remuneração Direta	6.410	5.976
7.08.01.02	Benefícios	2.449	1.806
7.08.01.03	F.G.T.S.	420	435
7.08.01.04	Outros	1.560	1.573
7.08.01.04.01	INSS	1.560	1.573
7.08.02	Impostos, Taxas e Contribuições	119	112
7.08.02.03	Municipais	119	112
7.08.03	Remuneração de Capitais de Terceiros	185	4.453
7.08.03.03	Outras	185	4.453
7.08.03.03.01	Despesas Financeiras	185	4.453
7.08.04	Remuneração de Capitais Próprios	-28.758	-98.668
7.08.04.03	Lucros Retidos / Prejuízo do Período	-28.758	-98.668

DFs Consolidadas / Balanço Patrimonial Ativo**(Reais Mil)**

Código da Conta	Descrição da Conta	Trimestre Atual 30/09/2023	Exercício Anterior 31/12/2022
1	Ativo Total	1.564.437	1.496.797
1.01	Ativo Circulante	257.310	255.115
1.01.01	Caixa e Equivalentes de Caixa	94.301	127.042
1.01.01.01	Caixa	26	18
1.01.01.02	Bancos	925	1.250
1.01.01.03	Aplicações Financeiras	93.350	125.774
1.01.03	Contas a Receber	95.970	63.125
1.01.03.01	Clientes	31.687	33.715
1.01.03.02	Outras Contas a Receber	64.283	29.410
1.01.06	Tributos a Recuperar	14.654	14.335
1.01.06.01	Tributos Correntes a Recuperar	14.654	14.335
1.01.08	Outros Ativos Circulantes	52.385	50.613
1.01.08.03	Outros	52.385	50.613
1.01.08.03.04	Contas a Receber - Venda de Imóveis	52.385	50.613
1.02	Ativo Não Circulante	1.307.127	1.241.682
1.02.01	Ativo Realizável a Longo Prazo	116.243	125.342
1.02.01.04	Contas a Receber	564	695
1.02.01.04.01	Clientes	564	695
1.02.01.09	Créditos com Partes Relacionadas	56.924	76.639
1.02.01.09.04	Créditos com Outras Partes Relacionadas	56.924	76.639
1.02.01.10	Outros Ativos Não Circulantes	58.755	48.008
1.02.01.10.03	Empréstimos a receber com terceiros	4.461	4.957
1.02.01.10.04	Depósitos e Cauções	9.916	9.564
1.02.01.10.06	Aplicações Financeiras	476	437
1.02.01.10.07	Outras Contas a Receber	43.902	33.050
1.02.02	Investimentos	1.139.720	1.069.226
1.02.02.02	Propriedades para Investimento	1.139.720	1.069.226
1.02.03	Imobilizado	26.992	26.696
1.02.03.01	Imobilizado em Operação	26.992	26.696
1.02.04	Intangível	24.172	20.418
1.02.04.01	Intangíveis	24.172	20.418
1.02.04.01.02	Vida Útil Indefinida	6.067	5.762
1.02.04.01.03	Vida Útil Definida	18.105	14.656

DFs Consolidadas / Balanço Patrimonial Passivo**(Reais Mil)**

Código da Conta	Descrição da Conta	Trimestre Atual 30/09/2023	Exercício Anterior 31/12/2022
2	Passivo Total	1.564.437	1.496.797
2.01	Passivo Circulante	318.042	281.443
2.01.01	Obrigações Sociais e Trabalhistas	3.009	2.305
2.01.01.02	Obrigações Trabalhistas	3.009	2.305
2.01.02	Fornecedores	16.358	7.752
2.01.02.01	Fornecedores Nacionais	16.358	7.752
2.01.03	Obrigações Fiscais	192.369	181.066
2.01.03.01	Obrigações Fiscais Federais	192.369	181.066
2.01.03.01.02	Impostos, Taxas e Contribuições	151.980	148.216
2.01.03.01.03	Impostos Parcelados	40.389	32.850
2.01.04	Empréstimos e Financiamentos	16.453	13.449
2.01.04.01	Empréstimos e Financiamentos	16.453	13.449
2.01.04.01.01	Em Moeda Nacional	6.997	2.279
2.01.04.01.02	Em Moeda Estrangeira	9.456	11.170
2.01.05	Outras Obrigações	89.853	76.871
2.01.05.01	Passivos com Partes Relacionadas	40.937	41.152
2.01.05.01.04	Débitos com Outras Partes Relacionadas	40.937	41.152
2.01.05.02	Outros	48.916	35.719
2.01.05.02.05	Cédulas de Crédito Imobiliário - CCI	33.920	27.131
2.01.05.02.06	Outras Contas a Pagar	10.822	3.367
2.01.05.02.07	Receitas de cessões a apropriar	4.174	5.095
2.01.05.02.08	Contas a pagar na compra de terrenos	0	126
2.02	Passivo Não Circulante	2.086.966	2.027.167
2.02.01	Empréstimos e Financiamentos	1.840.203	1.789.043
2.02.01.01	Empréstimos e Financiamentos	1.840.203	1.789.043
2.02.01.01.01	Em Moeda Nacional	64.782	3.411
2.02.01.01.02	Em Moeda Estrangeira	1.775.421	1.785.632
2.02.02	Outras Obrigações	217.656	206.006
2.02.02.02	Outros	217.656	206.006
2.02.02.02.03	Impostos Parcelados	107.491	107.929
2.02.02.02.05	Cédulas de Crédito Imobiliário - CCI	109.492	96.269
2.02.02.02.06	Outras contas a pagar	379	344
2.02.02.02.07	Contas a pagar na compra de terrenos	294	1.464
2.02.03	Tributos Diferidos	18.750	18.750
2.02.03.01	Imposto de Renda e Contribuição Social Diferidos	18.750	18.750
2.02.04	Provisões	3.822	3.903
2.02.04.01	Provisões Fiscais Previdenciárias Trabalhistas e Cíveis	3.822	3.903
2.02.04.01.02	Provisões Previdenciárias e Trabalhistas	2.009	1.706
2.02.04.01.04	Provisões Cíveis	1.813	2.197
2.02.06	Lucros e Receitas a Apropriar	6.535	9.465
2.02.06.02	Receitas a Apropriar	6.535	9.465
2.02.06.02.01	Receitas de Cessões a Apropriar	6.535	9.465
2.03	Patrimônio Líquido Consolidado	-840.571	-811.813
2.03.01	Capital Social Realizado	385.064	385.064
2.03.02	Reservas de Capital	-1.907	-1.907
2.03.02.01	Ágio na Emissão de Ações	6.376	6.376

DFs Consolidadas / Balanço Patrimonial Passivo**(Reais Mil)**

Código da Conta	Descrição da Conta	Trimestre Atual 30/09/2023	Exercício Anterior 31/12/2022
2.03.02.07	Transação de Capital	-8.283	-8.283
2.03.05	Lucros/Prejuízos Acumulados	-1.223.728	-1.194.970

DFs Consolidadas / Demonstração do Resultado**(Reais Mil)**

Código da Conta	Descrição da Conta	Trimestre Atual 01/07/2023 à 30/09/2023	Acumulado do Atual Exercício 01/01/2023 à 30/09/2023	Igual Trimestre do Exercício Anterior 01/07/2022 à 30/09/2022	Acumulado do Exercício Anterior 01/01/2022 à 30/09/2022
3.01	Receita de Venda de Bens e/ou Serviços	39.018	116.206	35.914	113.011
3.02	Custo dos Bens e/ou Serviços Vendidos	-12.117	-35.895	-11.419	-32.185
3.03	Resultado Bruto	26.901	80.311	24.495	80.826
3.04	Despesas/Receitas Operacionais	-15.347	-45.719	-11.578	-39.711
3.04.02	Despesas Gerais e Administrativas	-13.003	-45.909	-11.301	-37.867
3.04.05	Outras Despesas Operacionais	-2.344	190	-277	-1.844
3.05	Resultado Antes do Resultado Financeiro e dos Tributos	11.554	34.592	12.917	41.115
3.06	Resultado Financeiro	-94.223	-55.252	-95.474	-129.494
3.06.01	Receitas Financeiras	47.495	288.223	42.201	489.965
3.06.02	Despesas Financeiras	-141.718	-343.475	-137.675	-619.459
3.07	Resultado Antes dos Tributos sobre o Lucro	-82.669	-20.660	-82.557	-88.379
3.08	Imposto de Renda e Contribuição Social sobre o Lucro	-1.122	-8.098	-2.966	-10.289
3.08.01	Corrente	-1.122	-8.098	-2.966	-14.982
3.08.02	Diferido	0	0	0	4.693
3.09	Resultado Líquido das Operações Continuadas	-83.791	-28.758	-85.523	-98.668
3.11	Lucro/Prejuízo Consolidado do Período	-83.791	-28.758	-85.523	-98.668
3.99	Lucro por Ação - (Reais / Ação)				
3.99.01	Lucro Básico por Ação				
3.99.01.01	ON	-44,68	-15,33	-45,6	-52,61

DFs Consolidadas / Demonstração do Resultado Abrangente**(Reais Mil)**

Código da Conta	Descrição da Conta	Trimestre Atual 01/07/2023 à 30/09/2023	Acumulado do Atual Exercício 01/01/2023 à 30/09/2023	Igual Trimestre do Exercício Anterior 01/07/2022 à 30/09/2022	Acumulado do Exercício Anterior 01/01/2022 à 30/09/2022
4.01	Lucro Líquido Consolidado do Período	-83.791	-28.758	-85.523	-98.668
4.03	Resultado Abrangente Consolidado do Período	-83.791	-28.758	-85.523	-98.668
4.03.01	Atribuído a Sócios da Empresa Controladora	-83.791	-28.758	-85.523	-98.668

DFs Consolidadas / Demonstração do Fluxo de Caixa (Método Indireto)**(Reais Mil)**

Código da Conta	Descrição da Conta	Acumulado do Atual Exercício 01/01/2023 à 30/09/2023	Acumulado do Exercício Anterior 01/01/2022 à 30/09/2022
6.01	Caixa Líquido Atividades Operacionais	-62.042	-117.216
6.01.01	Caixa Gerado nas Operações	28.000	-21.285
6.01.01.01	Lucro líquido/(prejuízo) do semestre	-28.758	-98.668
6.01.01.02	Depreciações e amortizações	1.586	2.501
6.01.01.04	Provisão para créditos de liquidação duvidosa	-3.676	-2.125
6.01.01.06	Constituição/(reversão) de provisão para riscos, trabalhistas e cíveis	-81	343
6.01.01.07	Encargos financeiros sobre empréstimos e financiamentos, CCI e bônus perpétuo	116.153	118.491
6.01.01.10	Variação cambial	-71.144	-57.690
6.01.01.11	Encargos financeiros sobre parcelamentos de impostos	5.822	8.540
6.01.01.12	Imposto de renda e contribuição social	8.098	12.016
6.01.01.19	Imposto de renda e contribuição social diferidos	0	-4.693
6.01.02	Variações nos Ativos e Passivos	-35.014	-41.308
6.01.02.01	Contas a receber	5.835	9.159
6.01.02.02	Impostos a recuperar	-319	-1.519
6.01.02.03	Outras contas a receber	-47.497	6.551
6.01.02.04	Depósitos e cauções	-352	-542
6.01.02.05	Fornecedores	8.606	-4.693
6.01.02.06	Impostos taxas e contribuições	-4.334	-42.504
6.01.02.07	Salários e encargos sociais	704	1.029
6.01.02.08	Receitas de cessões a apropriar	-3.851	-4.928
6.01.02.09	Outras contas a pagar	7.784	209
6.01.02.12	Contas a pagar na compra de imóveis	-1.590	-4.070
6.01.03	Outros	-55.028	-54.623
6.01.03.01	Pagamento de juros	-55.028	-54.623
6.02	Caixa Líquido Atividades de Investimento	-55.958	79.598
6.02.02	Resgate aplicações financeiras vinculadas/Aplicações financeiras	-39	1.421
6.02.04	Aquisição de investimento, de bens do ativo imobilizado e de itens do ativo intangível	-76.212	-74.754
6.02.07	Baixas de propriedade para investimento, imobilizado e intangível	82	152.931
6.02.12	Partes Relacionadas	20.211	0
6.03	Caixa Líquido Atividades de Financiamento	85.259	-71.368
6.03.01	Captação de empréstimos, financiamentos e CCI	110.177	0
6.03.02	Amortização do principal de empréstimos, financiamentos e CCI	-23.983	-118.442
6.03.04	Pagamento do principal de parcelamento de impostos	-3.899	-9.116
6.03.05	Partes relacionadas	-215	-4.739
6.03.06	Custo de captação de empréstimos, financiamentos, CCI e Bônus Perpétuo	-5.460	0
6.03.07	Novos parcelamentos de tributos	6.082	60.099
6.03.10	Empréstimos com terceiros	0	830
6.03.11	Amortização de custo de captação	2.557	0
6.05	Aumento (Redução) de Caixa e Equivalentes	-32.741	-108.986
6.05.01	Saldo Inicial de Caixa e Equivalentes	127.042	269.294
6.05.02	Saldo Final de Caixa e Equivalentes	94.301	160.308

DFs Consolidadas / Demonstração das Mutações do Patrimônio Líquido / DMPL - 01/01/2023 à 30/09/2023**(Reais Mil)**

Código da Conta	Descrição da Conta	Capital Social Integralizado	Reservas de Capital, Opções Outorgadas e Ações em Tesouraria	Reservas de Lucro	Lucros ou Prejuízos Acumulados	Outros Resultados Abrangentes	Patrimônio Líquido	Participação dos Não Controladores	Patrimônio Líquido Consolidado
5.01	Saldos Iniciais	389.625	-6.468	0	-1.194.970	0	-811.813	0	-811.813
5.03	Saldos Iniciais Ajustados	389.625	-6.468	0	-1.194.970	0	-811.813	0	-811.813
5.05	Resultado Abrangente Total	0	0	0	-28.758	0	-28.758	0	-28.758
5.05.01	Lucro Líquido do Período	0	0	0	-28.758	0	-28.758	0	-28.758
5.07	Saldos Finais	389.625	-6.468	0	-1.223.728	0	-840.571	0	-840.571


DFs Consolidadas / Demonstração das Mutações do Patrimônio Líquido / DMPL - 01/01/2022 à 30/09/2022**(Reais Mil)**

Código da Conta	Descrição da Conta	Capital Social Integralizado	Reservas de Capital, Opções Outorgadas e Ações em Tesouraria	Reservas de Lucro	Lucros ou Prejuízos Acumulados	Outros Resultados Abrangentes	Patrimônio Líquido	Participação dos Não Controladores	Patrimônio Líquido Consolidado
5.01	Saldos Iniciais	389.625	-6.468	0	-1.108.198	0	-725.041	0	-725.041
5.03	Saldos Iniciais Ajustados	389.625	-6.468	0	-1.108.198	0	-725.041	0	-725.041
5.05	Resultado Abrangente Total	0	0	0	-98.668	0	-98.668	0	-98.668
5.05.01	Lucro Líquido do Período	0	0	0	-98.668	0	-98.668	0	-98.668
5.07	Saldos Finais	389.625	-6.468	0	-1.206.866	0	-823.709	0	-823.709

DFs Consolidadas / Demonstração de Valor Adicionado**(Reais Mil)**

Código da Conta	Descrição da Conta	Acumulado do Atual Exercício 01/01/2023 à 30/09/2023	Acumulado do Exercício Anterior 01/01/2022 à 30/09/2022
7.01	Receitas	132.292	126.232
7.01.01	Vendas de Mercadorias, Produtos e Serviços	128.616	124.107
7.01.04	Provisão/Reversão de Créds. Liquidação Duvidosa	3.676	2.125
7.02	Insumos Adquiridos de Terceiros	-66.249	-53.100
7.02.02	Materiais, Energia, Servs. de Terceiros e Outros	-66.249	-53.100
7.03	Valor Adicionado Bruto	66.043	73.132
7.04	Retenções	-1.586	-2.501
7.04.01	Depreciação, Amortização e Exaustão	-1.586	-2.501
7.05	Valor Adicionado Líquido Produzido	64.457	70.631
7.06	Vlr Adicionado Recebido em Transferência	288.413	488.121
7.06.02	Receitas Financeiras	288.223	489.965
7.06.03	Outros	190	-1.844
7.07	Valor Adicionado Total a Distribuir	352.870	558.752
7.08	Distribuição do Valor Adicionado	352.870	558.752
7.08.01	Pessoal	16.875	14.588
7.08.01.01	Remuneração Direta	9.600	8.609
7.08.01.02	Benefícios	4.300	3.132
7.08.01.03	F.G.T.S.	634	606
7.08.01.04	Outros	2.341	2.241
7.08.01.04.01	INSS	2.341	2.241
7.08.02	Impostos, Taxas e Contribuições	21.278	23.373
7.08.02.01	Federais	17.165	19.788
7.08.02.03	Municipais	4.113	3.585
7.08.03	Remuneração de Capitais de Terceiros	343.475	619.459
7.08.03.03	Outras	343.475	619.459
7.08.03.03.01	Despesas Financeiras	343.475	619.459
7.08.04	Remuneração de Capitais Próprios	-28.758	-98.668
7.08.04.03	Lucros Retidos / Prejuízo do Período	-28.758	-98.668

Comentário do Desempenho



São Paulo, 14 de novembro de 2023 – A General Shopping e Outlets do Brasil [B3: GSHP3], uma das principais empresas brasileiras de administração e desenvolvimento de shoppings centers em seus diversos modelos, anuncia hoje seus resultados do 3T23. As informações financeiras e operacionais a seguir, exceto onde indicado em contrário, são apresentadas com base em números consolidados e em milhares de reais.

- A Receita Bruta da General Shopping e Outlets do Brasil S/A no terceiro trimestre de 2023 - 3T23 - atingiu R\$ 45,7 milhões, com acréscimo de 7,2% em comparação à receita de R\$ 42,6 milhões no terceiro trimestre de 2022 - 3T22. No 9M23, a Receita Bruta aumentou 1,3% em relação ao 9M22, alcançando R\$ 135,6 milhões.
- O NOI Consolidado no 3T23 registrou R\$ 27,0 milhões, com margem de 69,2% e acréscimo de 8,4% em relação aos R\$ 24,9 milhões alcançados no 3T22. No 9M23 o NOI Consolidado foi de R\$ 80,8 milhões, com margem de 69,5% e decréscimo de 1,5% em comparação com o 9M22.
- O Lucro Bruto no 3T23 foi de R\$ 26,9 milhões, com margem de 68,9% e acréscimo de 9,8% em comparação aos R\$ 24,5 milhões no 3T22. No 9M23, o Lucro Bruto totalizou R\$ 80,3 milhões, com margem de 69,1% e decréscimo de 0,6% em relação ao 9M22.
- O EBITDA Ajustado no 3T23 atingiu R\$ 15,6 milhões, com margem de 39,9% e acréscimo de 6,4% em relação aos R\$ 14,6 milhões no 3T22. No 9M23, o EBITDA Ajustado foi de R\$ 47,5 milhões, margem de 40,9% e decréscimo de 5,5% em comparação com o 9M22.

Destaques Financeiros e Operacionais Consolidados						
R\$ mil	3T22	3T23	Var.	9M22	9M23	Var.
Receita Bruta Total	42.606	45.655	7,2%	133.854	135.612	1,3%
Aluguel (Shoppings)	17.341	17.186	-0,9%	54.715	52.587	-3,9%
Serviços	25.265	28.469	12,7%	79.139	83.025	4,9%
NOI Consolidado	24.906	26.995	8,4%	82.054	80.789	-1,5%
EBITDA Ajustado	14.615	15.555	6,4%	50.250	47.472	-5,5%
Resultado Líquido Ajustado	(84.222)	(79.033)	-6,2%	(89.778)	(13.487)	-85,0%
FFO Ajustado	(83.495)	(78.583)	-5,9%	(87.277)	(12.003)	-86,2%
Margem NOI	69,3%	69,2%	-0,1 p.p.	72,6%	69,5%	-3,1 p.p.
Margem EBITDA Ajustado	40,7%	39,9%	-0,8 p.p.	44,5%	40,9%	-3,6 p.p.
Margem Resultado Líquido Ajustado	-234,5%	-202,6%	31,9 p.p.	-79,4%	-11,6%	67,8 p.p.
Margem FFO Ajustado	-232,5%	-201,4%	31,1 p.p.	-77,2%	-10,3%	66,9 p.p.
Receita Bruta por m ²	496,28	531,79	7,2%	1.511,85	1.579,62	4,5%
NOI por m ²	290,11	314,44	8,4%	926,78	941,04	1,5%
EBITDA Ajustado por m ²	170,24	181,19	6,4%	567,56	552,96	-2,6%
Resultado Líquido ajustado m ²	(981,03)	(920,58)	-6,2%	(1.014,02)	(157,10)	-84,5%
FFO ajustado por m ²	(972,56)	(915,34)	-5,9%	(985,78)	(139,81)	-85,8%
ABL Própria - Média do Período (m ²)	85.851	85.851	-	88.536	85.851	-3,0%
ABL Própria - Final do Período (m ²)	85.851	85.851	-	85.851	85.851	-

RELAÇÕES COM INVESTIDORES

Marcio Snioka
Diretor de RI

www.generalshopping.com.br

Rodrigo Lepski Lopes
Gerente de RI

dri@generalshopping.com.br

GSHP

B3 LISTED

COMENTÁRIOS DA ADMINISTRAÇÃO

A Administração da Companhia apresenta o desempenho operacional e financeiro para o terceiro trimestre de 2023 (3T23), detalhado nos respectivos relatórios e demonstrações.

A Receita Bruta no 3T23 apresentou um acréscimo de 7,2% para R\$ 45,7 milhões, ponderada pela redução nas Receitas de Aluguel em 0,9% e no aumento das Receitas de Serviços em 12,7% quando comparadas ao 3T22. No acumulado dos nove primeiros meses de 2023 (9M23), a Receita Bruta atingiu R\$ 135,6 milhões, um aumento de 1,3% quando comparada ao mesmo período de 2022.

Considerando o desempenho em Mesmas Áreas, o Aluguel SAR (Same Area Rentals) apresentou acréscimo de 1,6%, no 3T23 quando comparado com o mesmo período do ano anterior e acréscimo de Vendas SAS (Same Area Sales) de 8,7% no mesmo período de comparação.

A taxa de ocupação apresentou uma queda no trimestre, atingindo 93,1% no 3T23 contra 93,7% quando comparada com o 3T22.

Observando os Custos dos Alugueis e Serviços, estes aumentaram 6,1% em relação ao 3T22, atingindo R\$ 12,1 milhões, impactado pelo acréscimo dos custos de pessoal, ocupação e serviços de terceiros. No 9M23, eles tiveram um acréscimo em relação ao mesmo período de 2022, alcançando R\$ 35,9 milhões, o que representou um aumento de 11,5% para esse período.

O NOI atingiu R\$ 27,0 milhões no 3T23, aumento de 8,4% em relação ao 3T22, com margem de 69,2%. No 9M23, o NOI alcançou R\$ 80,8 milhões com margem NOI de 69,5%, uma redução de 1,5% em relação ao mesmo período do ano anterior.

Analisando as Despesas Gerais e Administrativas, elas apresentaram um aumento, de 15,1% no 3T23, comparando com o mesmo período do ano anterior, e um aumento de 21,2% no 9M23 quando comparado ao mesmo período de 2022.

O EBITDA Ajustado no 9M23 atingiu R\$ 47,5 milhões, redução de 5,5% em relação ao 9M22, com margem EBITDA Ajustado de 40,9%. No 3T23, o EBITDA Ajustado alcançou R\$ 15,6 milhões, um acréscimo de 6,4% em relação ao 3T22, com margem EBITDA Ajustado de 39,9%.

No 3T23, o Resultado Financeiro Líquido da Companhia foi impactado principalmente pela variação cambial do Dólar x Real, passando dos negativos R\$ 95,5 milhões no 3T22 para negativos R\$ 94,2 milhões no 3T23.

Agradecemos a nossos colaboradores, lojistas, clientes e visitantes por suas preciosas contribuições.

Marcio Snioka,

Diretor de Relações com Investidores

Comentário do Desempenho

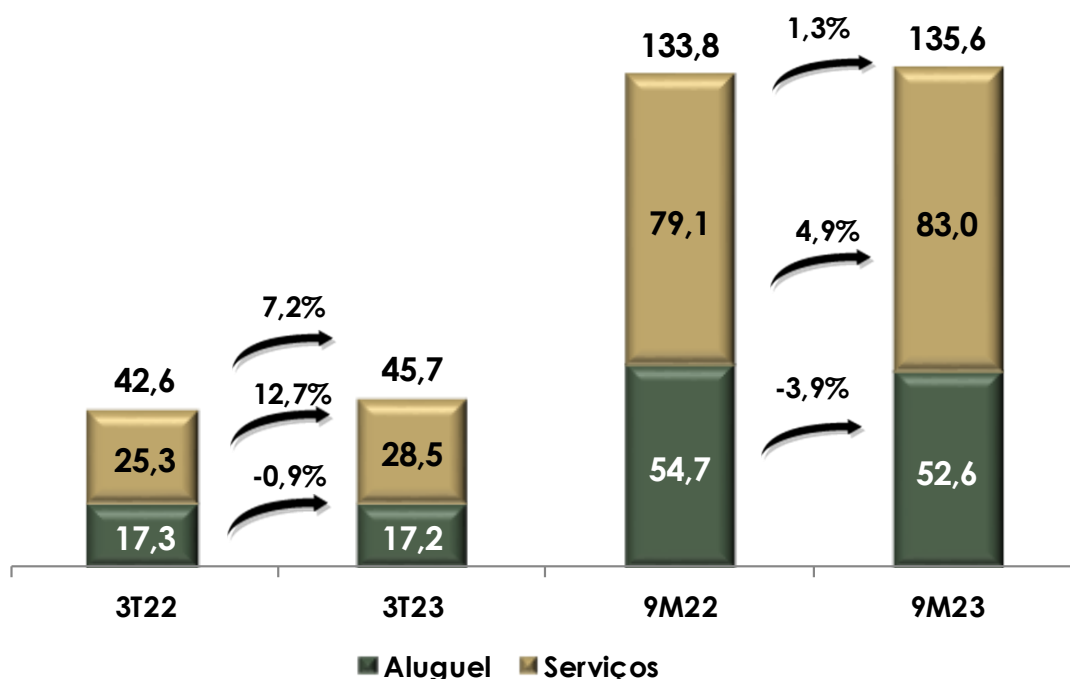
RECEITA BRUTA

A receita bruta total da Companhia neste trimestre registrou R\$ 45,7 milhões, representando um acréscimo de 7,2% em relação ao 3T22. No 9M23, esta receita atingiu R\$ 135,6 milhões, acréscimo de 1,3% em comparação com o 9M22.

A receita bruta de aluguéis no 3T23 totalizou R\$ 17,2 milhões, representando 37,6% da receita bruta total e um decréscimo de 0,9% em relação ao 3T22. No 9M23 esta receita foi de R\$ 52,6 milhões, decréscimo de 3,9% em comparação com o 9M22. Este decréscimo ocorreu principalmente em função da alienação de 49,0% de participação no Outlet Premium Grande São Paulo.

A receita bruta de serviços no 3T23 totalizou R\$ 28,5 milhões, representando um acréscimo de 12,7% em relação ao 3T22, e R\$ 83,0 milhões no 9M23, 4,9% de acréscimo em comparação com o 9M22. O principal fator para esse crescimento foi o aumento do fluxo de veículos e consumo de serviços fornecidos pela Companhia.

**EVOLUÇÃO DA RECEITA BRUTA
(R\$ milhões)**



Comentário do Desempenho

RECEITA DE ALUGUÉIS

As receitas de aluguéis da Companhia, que totalizaram R\$ 17,2 milhões no 3T23, são divididas entre aluguel mínimo, aluguel percentual de vendas, luvas, *merchandising* e linearização da receita.

Composição da Receita de Aluguéis						
R\$ milhões	3T22	3T23	Var.	9M22	9M23	Var.
Aluguel Mínimo	14,0	13,4	-4,5%	43,2	41,6	-3,9%
Aluguel Percentual de Vendas	1,2	1,6	25,1%	3,5	4,1	18,6%
Luvas	0,3	0,2	-35,6%	1,2	0,7	-45,6%
Merchandising	1,6	2,0	28,8%	4,9	5,4	10,3%
Linearização da Receita	0,2	-	-81,4%	1,9	0,8	-55,9%
Total	17,3	17,2	-0,9%	54,7	52,6	-3,9%

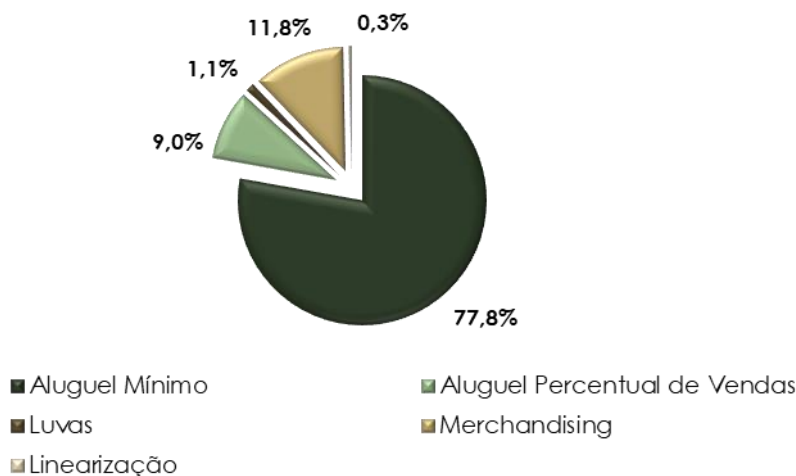
As receitas de aluguel mínimo no 3T23 atingiram R\$ 13,4 milhões, decréscimo de 4,5% em relação ao 3T22. Comparando 9M23 com o 9M22, observamos decréscimo de R\$ 1,6 milhão, ou 3,9%, devido principalmente aos fatores já mencionados anteriormente.

O aluguel percentual de vendas aumentou R\$ 0,4 milhão na comparação entre os dois trimestres. Considerando 9M23 em relação a 9M22, o acréscimo foi de 18,6%.

Os aluguéis temporários (*Merchandising*) no 3T23 totalizaram R\$ 2,0 milhões, acréscimo de 28,8% em comparação com o 3T22, e R\$ 5,4 milhões no 9M23, acréscimo de 10,3% em comparação com o 9M22.

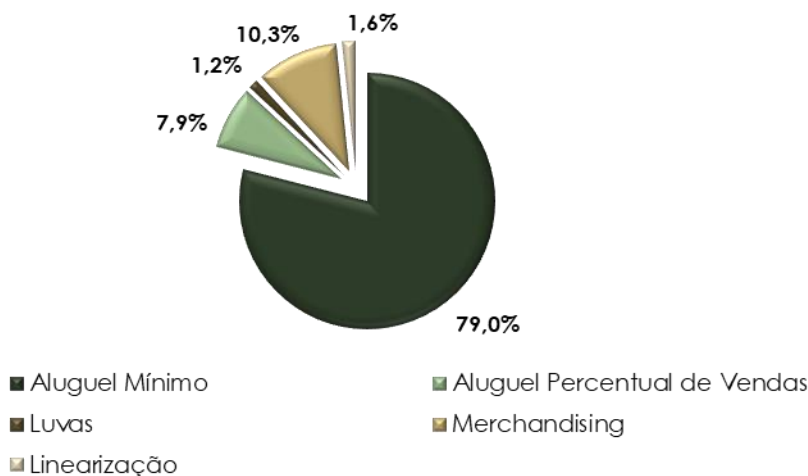
As receitas de aluguel mínimo representaram 77,8% da receita total de aluguéis no 3T23, enquanto no 3T22 representavam 80,8%. No 9M23 corresponderam a 79,0%, mesmo patamar do 9M22.

Receita de Aluguéis - 3T23



Comentário do Desempenho

Receita de Aluguéis - 9M23



RECEITA DE SERVIÇOS

No 3T23 as receitas de serviços totalizaram R\$ 28,5 milhões, representando um acréscimo de 12,7% em relação ao mesmo período do ano anterior. No 9M23 estas receitas foram de R\$ 83,0 milhões, acréscimo de 4,9% em comparação com o 9M22.

Composição da Receita de Serviços

R\$ milhões	3T22	3T23	Var.	9M22	9M23	Var.
Estacionamento	13,8	15,7	13,9%	37,0	44,5	20,1%
Energia	4,9	5,0	2,2%	22,3	15,3	-31,7%
Água	2,0	2,4	19,3%	5,8	6,7	15,5%
Administração	4,6	5,4	16,2%	14,0	16,5	18,3%
Total	25,3	28,5	12,7%	79,1	83,0	4,9%

As receitas de estacionamento no 3T23 foram de R\$ 15,7 milhões, um acréscimo de R\$ 1,9 milhão em relação ao 3T22. No 9M23, a receita foi R\$ 44,5 milhões, acréscimo de 20,1% comparado com o 9M22. Este resultado foi decorrente da retomada no fluxo de veículos em nossos shoppings.

As receitas de gestão do suprimento de energia foram de R\$ 5,0 milhões no 3T23, acréscimo de R\$ 0,1 milhão em relação a 3T22. No 9M23 tivemos R\$ 15,3 milhões, decréscimo de 31,7% em comparação com o 9M22. Este resultado foi principalmente em função da variação nos custos de compra (Spot), além dos fatores já mencionados anteriormente.

As receitas da gestão do suprimento de água totalizaram R\$ 2,4 milhões no 3T23, R\$ 0,4 milhão maior que no 3T22. No 9M23 esta receita foi de R\$ 6,7 milhões, acréscimo de 15,5% em comparação com o 9M22.

Comentário do Desempenho

DEDUÇÕES DA RECEITA (IMPOSTOS, DESCONTOS E CANCELAMENTOS)

Os impostos, descontos e cancelamentos aplicáveis à receita bruta totalizaram R\$ 6,6 milhões no 3T23, correspondendo a 14,5% da mesma, enquanto que no 3T22 representaram 15,7%. No 9M23, tivemos R\$ 19,4 milhões, 14,3% da receita bruta, enquanto que no 9M22 o percentual foi de 15,6%.

Os impostos sobre faturamento (PIS/COFINS/ISS) totalizaram R\$ 4,3 milhões no 3T23, representando um acréscimo de R\$ 0,8 milhão em relação ao 3T22. No 9M23 o montante foi de R\$ 12,4 milhões, um acréscimo de R\$ 1,3 milhão comparado com o 9M22.

Neste trimestre os descontos e cancelamentos foram de R\$ 2,3 milhões, um decréscimo de R\$ 0,9 milhão comparado com o 3T22. No 9M23 registramos R\$ 7,0 milhões, um decréscimo de R\$ 2,7 milhões em comparação com o 9M22.

RECEITA LÍQUIDA DE ALUGUÉIS E SERVIÇOS

A Receita Líquida totalizou R\$ 39,0 milhões no 3T23, um acréscimo de 8,6% quando comparado ao mesmo período do ano anterior. No 9M23, tivemos R\$ 116,2 milhões, 2,8% maior que no 9M22.

CUSTO DOS ALUGUÉIS E SERVIÇOS

No 3T23 os custos dos aluguéis e serviços apresentaram um acréscimo de 6,1%, ficando em R\$ 12,1 milhões. No 9M23 estes custos foram de R\$ 35,9 milhões, 11,5% de acréscimo na comparação com o 9M22.

Custo dos Aluguéis e dos Serviços Prestados						
R\$ milhões	3T22	3T23	Var.	9M22	9M23	Var.
Pessoal	0,9	1,3	44,8%	3,0	3,6	20,5%
Depreciação	0,4	0,1	-77,1%	1,2	0,5	-61,1%
Ocupação	6,6	6,9	4,3%	17,9	20,2	13,1%
Serviços de Terceiros	3,5	3,8	9,0%	10,1	11,6	14,9%
Total	11,4	12,1	6,1%	32,2	35,9	11,5%

Custo de Pessoal

O custo de pessoal foi de R\$ 1,3 milhão neste trimestre, R\$ 0,4 milhão maior que no 3T22. No 9M23 o custo de pessoal foi de R\$ 3,6 milhões, acréscimo de R\$ 0,6 milhão em comparação com o 9M22.

Comentário do Desempenho

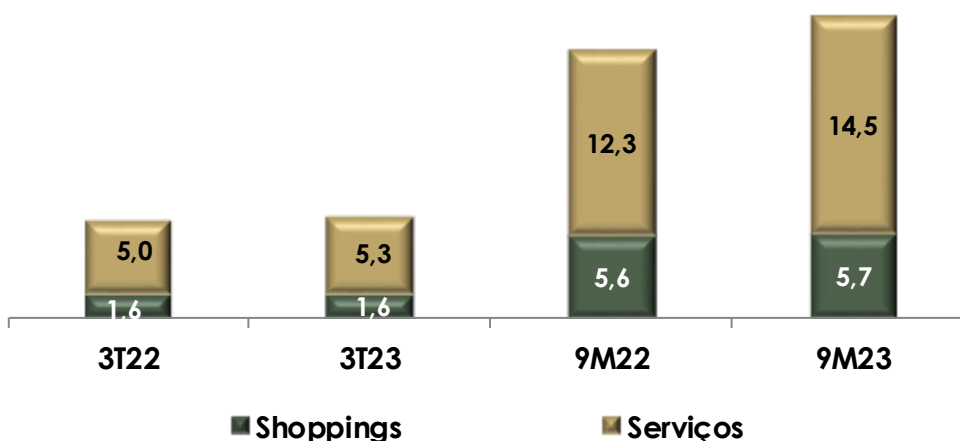
Custo de Depreciação

No 3T23, o custo de depreciação foi de R\$ 0,1 milhão, decréscimo de R\$ 0,3 milhão em relação ao 3T22, e no 9M23 tivemos R\$ 0,5 milhão, decréscimo de R\$ 0,7 milhão em comparação com o 9M22.

Custo de Ocupação

Neste trimestre, o custo de ocupação totalizou R\$ 6,9 milhões, acréscimo de 4,3% em comparação com o 3T22. No 9M23 este montante foi de R\$ 20,2 milhões, um acréscimo de R\$ 2,3 milhões ou 13,1%, comparado com o 9M22.

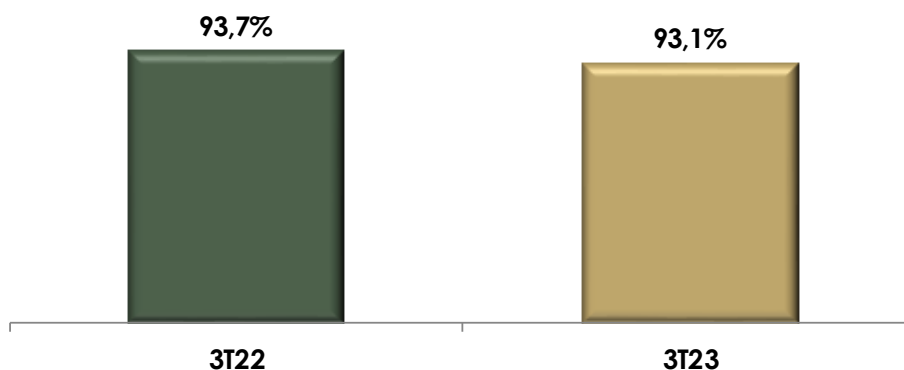
CUSTO DE OCUPAÇÃO (R\$ milhões)



O custo de ocupação dos shoppings centers foi de R\$ 1,6 milhão no 3T23, mesmo patamar do 3T22. No 9M23, esse custo de ocupação foi de R\$ 5,7 milhões, um acréscimo de R\$ 0,1 milhão comparado com o 9M22.

Os custos de ocupação dos serviços totalizaram R\$ 5,3 milhões no 3T23, um acréscimo de R\$ 0,3 milhão comparado com o 3T22. No 9M23, tivemos R\$ 14,5 milhões, um acréscimo de R\$ 2,2 milhões em relação 9M22.

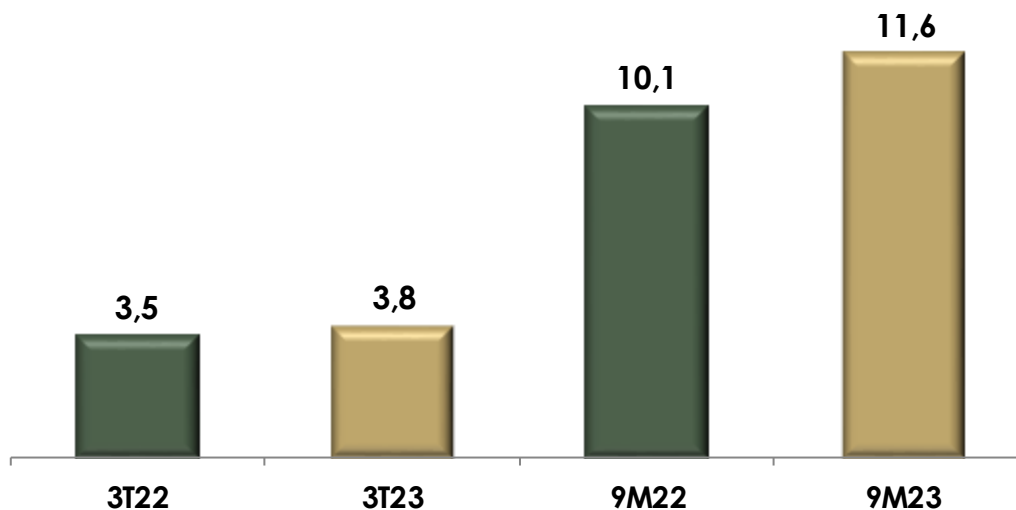
EVOLUÇÃO DA TAXA DE OCUPAÇÃO



Custo de Serviços de Terceiros

Os custos de serviços de terceiros no 3T23, principalmente relativos a estacionamentos, foram de R\$ 3,8 milhões, R\$ 0,3 milhão maior que no 3T22. No 9M23 tivemos R\$ 11,6 milhões, um acréscimo de R\$ 1,5 milhão em relação ao 9M22.

CUSTO COM SERVIÇOS DE TERCEIROS (R\$ milhões)



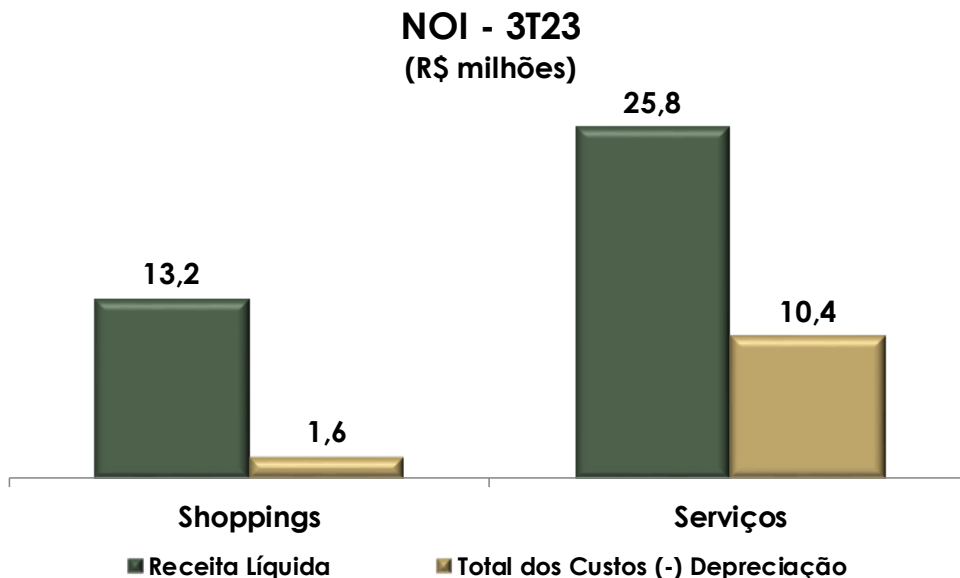
LUCRO BRUTO

O lucro bruto no 3T23 foi de R\$ 26,9 milhões, margem de 68,9% e acréscimo de 9,8%, comparado aos R\$ 24,5 milhões no 3T22. No 9M23 tivemos

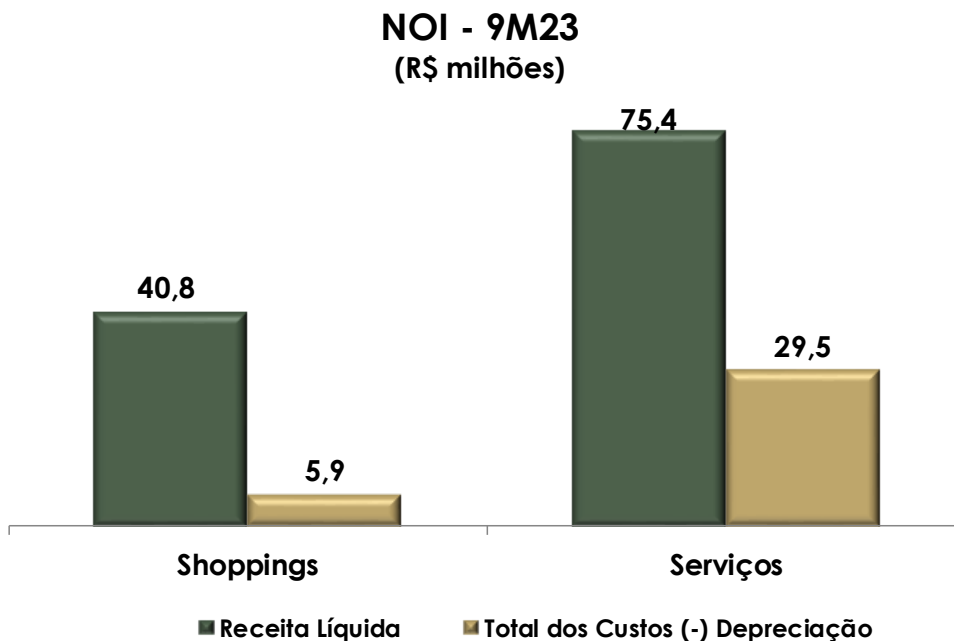
Comentário do Desempenho

R\$ 80,3 milhões, com margem de 69,1% e decréscimo de 0,6% em comparação com o 9M22.

No 3T23 o NOI consolidado da Companhia foi de R\$ 27,0 milhões. O NOI das operações de Shopping Center foi de R\$ 11,6 milhões e o de Serviços foi de R\$ 15,4 milhões.



Já No 9M23 tivemos R\$ 80,8 milhões, sendo que o NOI das operações de Shopping Center representou R\$ 34,9 milhões e o de Serviços foi de R\$ 45,9 milhões.



Comentário do Desempenho

DESPESAS GERAIS E ADMINISTRATIVAS

As despesas gerais e administrativas no 3T23 totalizaram R\$ 13,0 milhões, representando um acréscimo de 15,1%, comparado com 3T22. No 9M23 este valor foi de R\$ 45,9 milhões, 21,2% maior que no 9M22.

Despesas Gerais e Administrativas						
R\$ milhões	3T22	3T23	Var.	9M22	9M23	Var.
Publicidade e Propaganda	(0,4)	(0,6)	74,2%	(1,1)	(1,4)	29,3%
PCLD	0,1	-	-	-	-	-
Despesas com Pessoal	(4,1)	(4,3)	5,8%	(12,1)	(13,3)	9,8%
Serviços de Terceiros	(3,5)	(4,4)	24,7%	(9,7)	(11,5)	17,8%
Despesas de Comercialização	(0,6)	(1,0)	48,5%	(2,2)	(2,4)	10,8%
Não Recorrentes	(1,0)	0,6	-166,8%	(5,3)	(7,2)	35,0%
Outras Despesas	(1,8)	(3,3)	81,2%	(7,5)	(10,1)	36,3%
Total	(11,3)	(13,0)	15,1%	(37,9)	(45,9)	21,2%

Neste trimestre tivemos um acréscimo de R\$ 1,7 milhões nas despesas administrativas que pode ser explicado pelo acréscimo (i) das despesas com serviços de terceiros, (ii) da comercialização, (iii) da PCLD, (iv) das outras despesas, (v) das despesas com pessoal e (vi) despesas com publicidade e propaganda, parcialmente compensado pelo decréscimo (vii) das não recorrentes.

OUTRAS RECEITAS E (DESPESAS) OPERACIONAIS

As outras receitas e despesas operacionais são representadas principalmente por recuperações de custos e despesas pagas pela Companhia de responsabilidade dos condomínios e outras recuperações em geral. No 3T23 as outras receitas e despesas operacionais foram de R\$ 2,3 milhões negativo, enquanto no 3T22 tivemos R\$ 0,3 milhão negativo. No 9M23 este valor foi de R\$ 0,2 milhão e no 9M22 tivemos R\$ 1,8 milhão negativo.

Outras Receitas e Despesas Operacionais						
R\$ milhões	3T22	3T23	Var.	9M22	9M23	Var.
Recuperação de Despesas	-	0,2	-	-	0,2	-
Outras Recuperações	(0,3)	(2,5)	-	(1,8)	-	-
Total	(0,3)	(2,3)	-	(1,8)	0,2	-

RESULTADO FINANCEIRO LÍQUIDO

O resultado financeiro líquido no 3T23 foi de R\$ 94,2 milhões negativo e no 3T22 o resultado ficou em R\$ 95,5 milhões negativo. Lembramos que o efeito da variação cambial sobre o principal de nossa dívida perpétua não é um efeito caixa. No 9M23 registramos R\$ 55,3 milhões negativo, comparado com R\$ 129,5 milhões negativo no 9M22.

As despesas com juros referentes aos financiamentos contratados para os projetos *greenfields* são capitalizadas durante o período de obras e amortizadas a partir do início da operação dos shoppings.

Comentário do Desempenho

Resultado Financeiro Líquido						
R\$ milhões	3T22	3T23	Var.	9M22	9M23	Var.
Receitas	42,2	38,1	-9,8%	489,9	282,0	-42,4%
Juros de aplicações financeiras	5,4	1,6	-70,1%	14,0	6,0	-56,8%
Variação cambial ativa	20,5	28,2	37,8%	373,2	242,8	-34,9%
Variação monetária ativa	-	(3,2)	-	-	-	-
Ganho na operação com derivativos	11,6	3,1	-73,1%	86,6	15,1	-82,6%
Outros	4,7	8,4	77,7%	16,1	18,1	12,6%
Despesas	(137,7)	(132,3)	-3,9%	(619,4)	(337,3)	-45,5%
Juros de empréstimos, financiamentos e CCIs	(5,7)	(3,7)	-34,6%	(15,8)	(14,0)	-10,9%
Bônus de Dívida Perpétuos	(31,5)	(34,8)	10,3%	(103,0)	(103,2)	0,2%
Perda em operação com derivativos	(12,5)	(1,3)	-89,7%	(138,7)	(41,7)	-70,0%
Variação cambial passiva	(79,1)	(96,6)	22,2%	(316,8)	(169,1)	-46,6%
Variação monetária passiva	-	(0,8)	-	-	(0,8)	-
Multa sobre impostos em atraso	(6,8)	0,2	-102,3%	(25,2)	(8,5)	-66,4%
Outros	(2,1)	4,7	-327,0%	(19,9)	-	-
Total	(95,5)	(94,2)	-1,3%	(129,5)	(55,3)	-57,3%

INSTRUMENTOS FINANCEIROS

A Política de Gestão de Riscos visa à proteção da Companhia contra variações que possam afetar a liquidez através da utilização de instrumentos financeiros derivativos ou de aplicações financeiras em dólar. O Conselho de Administração monitora e delibera sobre alterações na Política.

Operações especulativas são proibidas pela Política e qualquer instrumento utilizado deve objetivar a mitigação de riscos. Todas as operações são controladas através de monitoramento diário de marcação a mercado e de limites de risco, informados por uma consultoria terceirizada à Diretoria Financeira.

Nenhum derivativo é classificado como hedge na definição do CPC 48 e, portanto, não são contabilizados conforme práticas de *Hedge Accounting*.

RISCO CAMBIAL

A estratégia atual da Companhia consiste em manter pelo menos 1 ano de pagamento de juros dos Bonds cobertos contra o risco cambial. A forma de obter esta cobertura pode ser realizada com operações no Brasil ou no exterior, podendo incluir instrumentos derivativos e obedecendo a critérios de custo e rentabilidade.

A Companhia gerencia e monitora diariamente a sua posição de derivativos, adequando-se à melhor estratégia de hedge que possua menos custos em relação às demais.

Para proteção dos pagamentos de juros referentes às obrigações em moedas estrangeiras, a Companhia utiliza operações a termo *non-deliverable forward* (NDF) junto a instituições de primeira linha.

Comentário do Desempenho

Em 30 de setembro de 2023, a posição de hedge da Companhia era:

Tipos de Instrumento de Hedge	
Instrumento Derivativo - NDF de câmbio	TOTAL
Preço - R\$/US\$*	5,1023
Nocional em US\$ mil	15.000
Valor Justo em R\$ mil	(251)

Total de Instrumento de Hedge	
	TOTAL
Nocional em US\$ mil	15.000
Valor Justo em R\$ mil	(251)

(*) O preço reflete o preço de entrada na operação.

IMPOSTO DE RENDA E CONTRIBUIÇÃO SOCIAL (CORRENTE E DIFERIDO)

O valor do imposto de renda e da contribuição social apurado no 3T23 foi de R\$ 1,1 milhão negativo e no 3T22 foi de R\$ 3,0 milhões negativo. No 9M23 o imposto de renda e contribuição social foi de R\$ 8,1 milhões negativo, um decréscimo de R\$ 2,2 milhões em comparação com o 9M22.

RESULTADO LÍQUIDO AJUSTADO

No 3T23 a Companhia registrou resultado líquido ajustado de R\$ 79,0 milhões negativo, em comparação com o resultado líquido ajustado de R\$ 84,2 milhões negativo no 3T22. No 9M23 o resultado líquido ajustado foi de R\$ 13,5 milhões negativo, comparado ao resultado líquido ajustado de R\$ 89,8 milhões negativo no 9M22.

Reconciliação do Resultado Líquido Ajustado						
R\$ milhões	3T22	3T23	Var.	9M22	9M23	Var.
Resultado Líquido	(85,5)	(83,8)	-2,0%	(98,7)	(28,8)	-70,9%
(+) Não recorrentes	1,0	3,6	265,7%	6,6	11,4	71,8%
(+) IRPJ/CSLL (Não recorrentes)	0,3	1,2	6,4%	2,3	3,9	-5,5%
Resultado Líquido Ajustado	(84,2)	(79,0)	-6,2%	(89,8)	(13,5)	-85,0%
Margem - Resultado Líquido Ajustado	-234,5%	-202,6%	-	-79,4%	-11,6%	67,8 p.p.

EBITDA AJUSTADO

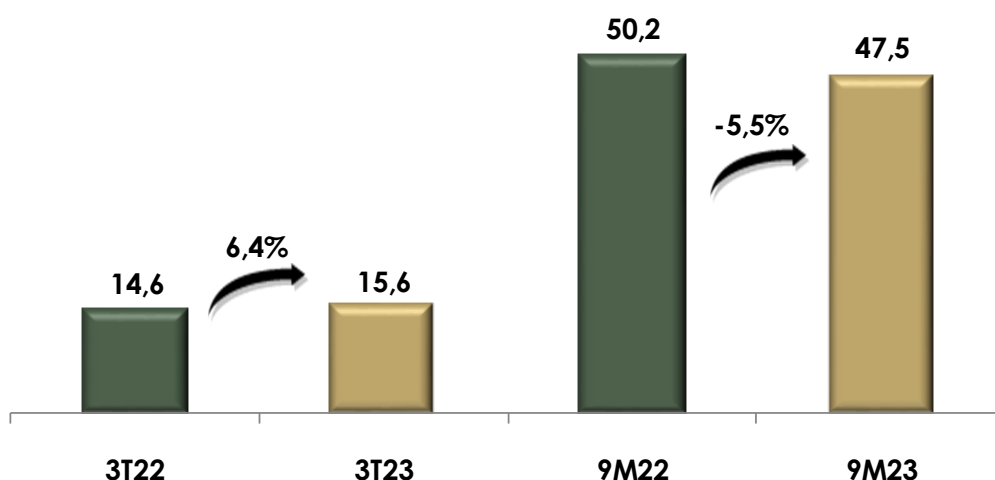
O EBITDA Ajustado no 3T23 foi de R\$ 15,6 milhões, margem de 39,9% e acréscimo de 6,4% em comparação com o mesmo trimestre do ano anterior. No 9M23 este valor foi de R\$ 47,5 milhões, margem de 40,9% e decréscimo de 5,5% em comparação com o 9M22.

Comentário do Desempenho

Reconciliação do EBITDA Ajustado						
R\$ milhões	3T22	3T23	Var.	9M22	9M23	Var.
Resultado líquido	(85,5)	(83,8)	-2,0%	(98,7)	(28,8)	-70,9%
(+) IRPJ / CSLL	2,9	1,1	-62,2%	10,3	8,1	-21,3%
(+) Resultado Financeiro Líquido	95,5	94,2	-1,3%	129,5	55,3	-57,3%
(+) Depreciação e Amortização	0,7	0,5	-38,1%	2,5	1,5	-40,7%
EBITDA*	13,6	12,0	-12,0%	43,6	36,1	-17,3%
(+) Não Recorrentes	1,0	3,6	265,7%	6,6	11,4	71,8%
EBITDA Ajustado	14,6	15,6	6,4%	50,2	47,5	-5,5%
Margem EBITDA Ajustado	40,7%	39,9%	-0,8 p.p.	44,5%	40,9%	-3,6 p.p.

* Instrução CVM 527

EBITDA AJUSTADO (R\$ milhões)



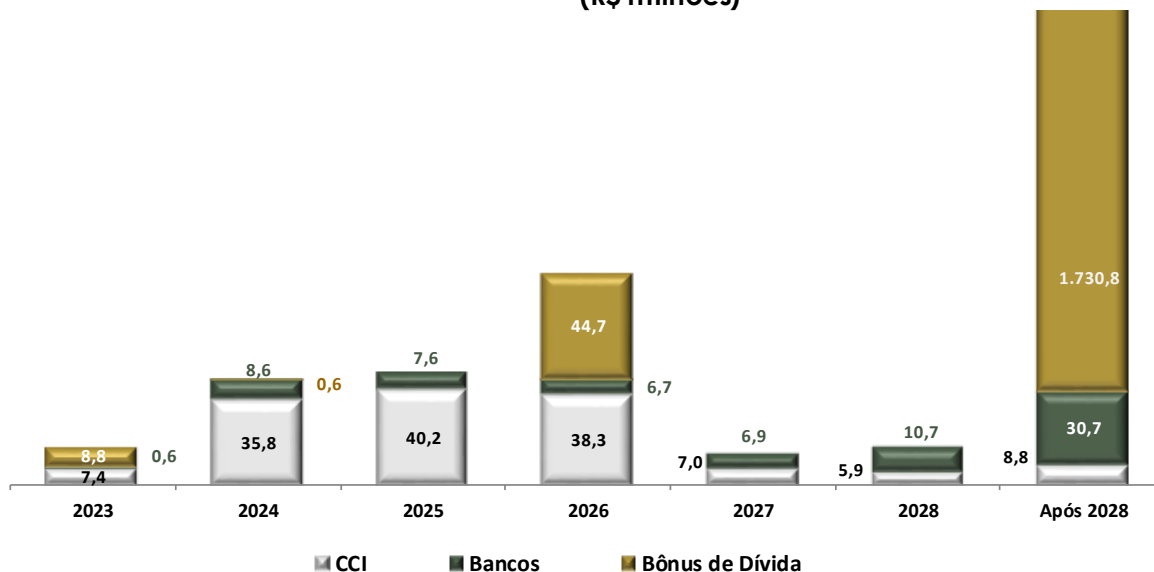
ESTRUTURA DE CAPITAL

O endividamento bruto da Companhia em 30 de setembro de 2023 totalizou R\$ 2.000,1 milhões. Em 30 de junho de 2023 este endividamento era de R\$ 1.891,9 milhões.

Considerando a posição de caixa da Companhia (caixa e equivalentes de caixa e outras aplicações financeiras) em 30 de setembro de 2023 de R\$ 94,8 milhões, o endividamento líquido total foi de R\$ 1.905,3 milhões. No 2T23 o endividamento líquido foi de R\$ 1.785,1 milhões.

Comentário do Desempenho

CRONOGRAMA DE AMORTIZAÇÃO
(R\$ milhões)



R\$ milhões												
Instituição Financeira	Vencim.	Indexador	Taxa	30/09/23	2023	2024	2025	2026	2027	2028	Após 2028	
BNB	jun-25	-	3,53%	4,0	0,6	2,3	1,1	-	-	-	-	
CCI - ITAÚ	jan-27	TR	10,00%	35,3	2,3	9,6	10,6	11,7	1,1	-	-	
CCI - ITAÚ	set-26	TR	9,70%	69,8	4,9	20,7	23,6	20,6	-	-	-	
CCI - ITAÚ	dez-32	IPCA	8,34%	17,3	0,1	2,4	2,6	2,6	2,5	2,5	4,6	
CCI - ITAÚ	dez-32	IPCA	8,35%	21,0	0,1	3,1	3,4	3,4	3,4	3,4	4,2	
DEBÊNTURES	dez-32	TR	9,70%	67,8	-	6,3	6,5	6,7	6,9	10,7	30,7	
BONUS DE DÍVIDA	ago-26	USD	10%/12%	45,3	-	0,6	-	44,7	-	-	-	
BONUS DE DÍVIDA 2010/2011 (*)	-	USD	10,00%	497,5	8,8	-	-	-	-	-	488,7	
BONUS DE DÍVIDA 2012 (*)	-	USD	13,17%	1.242,1	-	-	-	-	-	-	1.242,1	
Total dos Empréstimos e Financiamentos				2.000,1	16,8	45,0	47,8	89,7	13,9	16,6	1.770,3	

*Pépetuo com possibilidade de call

Para o critério das agências de *Ratings* que monitoram a Companhia (*Fitch e Moody's*), 50% da emissão de bônus de Dívida Pépetuos Subordinados são considerados Capital.

Comentário do Desempenho

DEMONSTRAÇÃO DO RESULTADO CONSOLIDADO						
R\$ mil	3T22	3T23	Var.	9M22	9M23	Var.
Receita Bruta	42.606	45.655	7,2%	133.854	135.612	1,3%
De Aluguéis	17.341	17.186	-0,9%	54.715	52.587	-3,9%
De Serviços	25.265	28.469	12,7%	79.139	83.025	4,9%
Deduções da Receita	(6.692)	(6.637)	-0,8%	(20.843)	(19.406)	-6,9%
Pis / Cofins	(2.527)	(3.157)	24,9%	(8.190)	(9.067)	10,7%
ISS	(990)	(1.164)	17,6%	(2.906)	(3.343)	15,0%
Descontos	(3.175)	(2.316)	-27,1%	(9.747)	(6.996)	-28,2%
Receita Líquida	35.914	39.018	8,6%	113.011	116.206	2,8%
Custos dos Aluguéis e Serviços	(11.419)	(12.117)	6,1%	(32.185)	(35.895)	11,5%
Pessoal	(928)	(1.344)	44,8%	(2.968)	(3.575)	20,5%
Depreciação	(411)	(94)	-77,1%	(1.228)	(478)	-61,1%
Ocupação	(6.621)	(6.909)	4,3%	(17.897)	(20.249)	13,1%
Serviços de Terceiros	(3.459)	(3.770)	9,0%	(10.092)	(11.593)	14,9%
Resultado Bruto	24.495	26.901	9,8%	80.826	80.311	-0,6%
Despesas Operacionais	(11.578)	(15.347)	32,6%	(39.711)	(45.719)	15,1%
Gerais e Administrativas	(11.301)	(13.003)	15,1%	(37.867)	(45.909)	21,2%
Outras Receitas e Despesas Operacionais	(277)	(2.344)	-	(1.844)	190	-
Lucro Antes do Resultado Financeiro	12.917	11.554	-10,6%	41.115	34.592	-15,9%
Resultado Financeiro	(95.474)	(94.223)	-1,3%	(129.494)	(55.252)	-57,3%
Resultado Antes do IR e da CS	(82.557)	(82.669)	0,1%	(88.379)	(20.660)	-76,6%
IR/CS	(2.966)	(1.122)	-62,2%	(10.289)	(8.098)	-21,3%
Resultado Líquido	(85.523)	(83.791)	-2,0%	(98.668)	(28.758)	-70,9%

Comentário do Desempenho

BALANÇO PATRIMONIAL CONSOLIDADO		
ATIVO R\$ mil	30/09/2023	31/12/2022
CIRCULANTE		
Caixa e equivalentes de caixa	94.301	127.042
Contas a receber	31.687	33.715
Tributos a recuperar	14.654	14.335
Contas a receber na venda de imóveis	52.385	50.613
Outras contas a receber	64.283	29.410
Total do ativo circulante	257.310	255.115
NÃO CIRCULANTE		
Aplicações financeiras	476	437
Contas a receber	564	695
Empréstimos a receber com terceiros	4.461	4.957
Partes relacionadas	56.924	76.639
Depósitos e cauções	9.916	9.564
Outras contas a receber	43.902	33.050
Propriedades para investimento	1.139.720	1.069.226
Imobilizado	26.992	26.696
Intangível	24.172	20.418
Total do ativo não circulante	1.307.127	1.241.682
TOTAL DO ATIVO	1.564.437	1.496.797

PASSIVO E PATRIMÔNIO LÍQUIDO		
CIRCULANTE		
Fornecedores	16.358	7.752
Empréstimos e financiamentos	16.453	13.449
Salários e encargos sociais	3.009	2.305
Impostos, taxas e contribuições	151.980	148.216
Impostos parcelados	40.389	32.850
Cédulas de Crédito Imobiliário (CCI)	33.920	27.131
Partes relacionadas	40.937	41.152
Receitas de cessões a apropriar	4.174	5.095
Contas a pagar na compra de terrenos	-	126
Outras contas a pagar	10.822	3.367
Total do circulante	318.042	281.443
NÃO CIRCULANTE		
Empréstimos e financiamentos	1.840.203	1.789.043
Receitas de cessões a apropriar	6.535	9.465
Impostos parcelados	107.491	107.929
Imposto de renda e contribuição social diferidos	18.750	18.750
Provisão para riscos cíveis e trabalhistas	3.822	3.903
Cédulas de Crédito Imobiliário (CCI)	109.492	96.269
Contas a pagar na compra de terrenos	294	1.464
Outras contas a pagar	379	344
Total do não circulante	2.086.966	2.027.167
PATRIMÔNIO LÍQUIDO	-840.571	-811.813
TOTAL DO PASSIVO E PATRIMÔNIO LÍQUIDO	1.564.437	1.496.797

Comentário do Desempenho

FLUXO DE CAIXA CONSOLIDADO		
R\$ mil	30/09/2023	30/09/2022
FLUXO DE CAIXA DAS ATIVIDADES OPERACIONAIS		
Lucro (Prejuízo) do Período	(28.758)	(98.668)
Ajustes para reconciliar o lucro (prejuízo) do período com o caixa líquido (aplicado nas)/ provenientes das atividades operacionais		
Depreciações e amortizações	1.586	2.501
Provisão para créditos de liquidação duvidosa	(3.676)	(2.125)
Constituição (reversão) de provisão para riscos cíveis e trabalhistas	(81)	343
Imposto de renda e contribuição social diferidos	-	(4.693)
Imposto de renda e contribuição social	8.098	12.016
Encargos financeiros sobre empréstimos, financiamentos, CCI e bonds perpétuos	116.153	118.491
Encargos financeiros sobre parcelamento de impostos	5.822	8.540
Variação cambial	(71.144)	(57.690)
(Aumento)/ redução dos ativos operacionais		
Contas a receber	5.835	9.159
Tributos a recuperar	(319)	(1.519)
Outras contas a receber	(47.497)	6.551
Depósitos e cauções	(352)	(542)
Aumento/ (redução) dos passivos operacionais		
Fornecedores	8.606	(4.693)
Impostos, taxas e contribuições	(4.334)	(42.504)
Salários e encargos sociais	704	1.029
Receitas de cessões a apropriar	(3.851)	(4.928)
Contas a pagar na compra de imóveis	(1.590)	(4.070)
Outras contas a pagar	7.784	209
Caixa líquido aplicado nas/ (proveniente das) atividades operacionais	(7.014)	(62.593)
Pagamento de juros	(55.028)	(54.623)
Caixa líquido (aplicado nas) / proveniente das atividades operacionais	(62.042)	(117.216)
FLUXO DE CAIXA DAS ATIVIDADES DE INVESTIMENTO		
Baixa de propriedade para investimentos, imobilizado e intangível	82	152.931
Resgate/ (Aplicação) financeira e aplicação vinculada	(39)	1.421
Partes Relacionadas	20.211	-
Aquisição de bens do ativo imobilizado e de itens do ativo intangível	(76.212)	(74.754)
Caixa líquido proveniente das /(aplicado nas) atividades de investimento	(55.958)	79.598
FLUXO DE CAIXA DAS ATIVIDADES DE FINANCIAMENTO		
Captação de empréstimos, financiamentos e CCI	110.177	-
Custo de captação de empréstimos, financiamentos, CCI e Bônus Perpétuo	(5.460)	-
Amortização do principal de empréstimos, financiamentos e CCI	(23.983)	(118.442)
Novos parcelamentos de tributos	6.082	60.099
Pagamento do principal de parcelamento de impostos	(3.899)	(9.116)
Empréstimos com terceiros	-	830
Partes relacionadas	(215)	(4.739)
Amortização de custo de captação	2.557	-
Caixa líquido aplicado nas /(proveniente das) atividades de financiamento	85.259	(71.368)
Aumento /(Redução) líquida do saldo de caixa e equivalentes de caixa	(32.741)	(108.986)
Caixa e equivalentes de caixa		
No início do exercício	127.042	269.294
No final do exercício	94.301	160.308

Nota: Os indicadores operacionais e financeiros não foram objetos de auditoria pelos nossos auditores independentes.

Comentário do Desempenho

GLOSSÁRIO

ABL Própria	Área bruta locável ponderada pela participação da Companhia nos Shopping Centers.
ABL Total	Área bruta locável, que corresponde à soma de todas as áreas disponíveis para a locação nos Shopping Centers, exceto quiosques e as áreas comerciais de propriedade de terceiros.
Aluguel Mínimo	Aluguel base, definido em contrato de locação.
Aluguel Percentual de Vendas	Diferença entre o aluguel mínimo e o aluguel com base no percentual de vendas do lojista.
CPC 06	Pronunciamento emitido pelo Comitê de Pronunciamento Contábil que trata da linearização da receita.
CPC 28	Pronunciamento emitido pelo Comitê de Pronunciamento Contábil que tem por objetivo prescrever o tratamento contábil de propriedades para investimento e respectivos requisitos de divulgação.
CPC 38	Pronunciamento emitido pelo Comitê de Pronunciamento Contábil que trata do reconhecimento e mensuração de instrumentos financeiros.
EBITDA Ajustado	Refere-se ao lucro bruto menos as despesas operacionais, mais a depreciação e amortização acrescida das despesas não recorrentes.
EBITDA Ajustado por m²	EBITDA Ajustado dividido pela ABL própria média no período.
FFO Ajustado	Funds From Operations: Lucro Líquido Ajustado + Depreciação + Amortização.
FFO por m²	FFO dividido pela ABL própria média no período.
FII GSOB	General Shopping e Outlets do Brasil Fundo de Investimento Imobiliário.
Lojas Âncoras	Grandes lojas conhecidas do público, com características estruturais e mercadológicas especiais, que funcionam como força de atração de consumidores, assegurando permanente afluência e trânsito uniforme destes em todas as áreas do Shopping Center.
Lojas Satélites	Lojas de varejo especializadas, de menor porte, destinadas ao comércio em geral.
Malls	Áreas comuns dos Shopping Centers (corredores) locadas para a colocação de stands, Quiosques e similares.
Merchandising	Aluguel de espaço para propaganda e promoções de produtos e serviços.
NOI	Net Operating Income: Receita Líquida menos custo de aluguéis e serviços, mais a depreciação e amortização.
NOI por m²	NOI dividido pela ABL própria média no período.
Receita Bruta por m²	Receita Bruta dividida pela ABL própria média no período.
Resultado Líquido Ajustado	Resultado Líquido mais as despesas não recorrentes.
Resultado Líquido Ajustado por m²	Resultado Líquido Ajustado dividido pela ABL própria média no período.
Taxa de Ocupação	ABL locada no Shopping Center.
Vacância	ABL não locada no Shopping Center.

Notas Explicativas GENERAL SHOPPING E OUTLETS DO BRASIL S.A.

Notas explicativas da Administração às informações contábeis intermediárias individuais e consolidadas. Trimestre findo em 30 de setembro de 2023 (Em milhares de Reais - R\$, exceto quando de outra forma)

1. CONTEXTO OPERACIONAL

A General Shopping e Outlets do Brasil S.A. (Companhia) foi constituída em 06 de março de 2007 e, a partir de 31 de março de 2007, após sucessivas operações societárias, por meio das quais a participação detida no capital das sociedades com atividades de shopping centers, bem como a participação detida no capital social das sociedades prestadoras de serviços aos shoppings centers, foi agrupada, respectivamente, em duas empresas distintas: (a) Levian Participações e Empreendimentos Ltda. e (b) Atlas Participações Ltda. Atualmente a participação da Companhia no capital das Sociedades com atividades em shoppings centers está agrupada na Levian Participações Empreendimentos Ltda. e na Securis Administradora e Incorporadora Ltda.

A Companhia negocia suas ações no segmento básico de listagem da “B3 - Brasil, Bolsa, Balcão”, sob a sigla GSHP3.

A Companhia apresentou à Comissão de Valores Mobiliários (CVM) o pedido de registro de um programa restrito patrocinado de Global Depositary Shares com base no Regulation S e Rule 144A (GDSs), conforme aprovado em reunião do Conselho de Administração da Companhia realizada no dia 22 de julho de 2016. Em 18 de julho de 2016, a CVM aprovou o pedido. Nesse contexto, o The Bank of New York Mellon atua como a instituição depositária do Programa de GDS e é responsável pela emissão dos respectivos certificados. As ações ordinárias da Companhia são negociadas na B3 e representam lastro dos GDS à razão de 1 (um) GDS para cada 73 (setenta e três) ações. O Itaú Unibanco S.A. atua como a instituição custodiante das ações da Companhia no Brasil. O estabelecimento do programa GDS envolveu a emissão de 11.000.000 (onze milhões) de novas ações ordinárias em decorrência da incorporação da controlada indireta Druz Administradora e Incorporadora Ltda. As novas ações emitidas ficaram em poder da controlada direta GS Investments Limited. Do montante das ações que não serviram de lastro para o programa de GDS, foram canceladas 6.564.301 ações conforme ata da reunião do conselho de administração realizada em 04 de agosto de 2017. O saldo remanescente de 1.923.550 ações (grupadas em 53.432 ações em 23 de janeiro de 2020) permanece em tesouraria nominal à Companhia.

Em Assembleia Geral Extraordinária realizada em 11 de dezembro de 2019 e autorizada pela CVM - Comissão de Valores Mobiliários em 23 de janeiro de 2020, foi aprovado o grupamento da totalidade das ações de emissão da Companhia (incluindo as ações que lastreiam os títulos emitidos pela General Shopping no âmbito do seu programa patrocinado de certificados de depósito de ações), à razão de 36 (trinta e seis) ações para 1 (uma) ação, de modo que cada lote de 36 (trinta e seis) ações foram grupado em uma única ação, nos termos do artigo 12 da Lei das S.A. (“Grupamento”). Em decorrência do Grupamento, o número de ações em que se divide o capital social da Companhia foi alterado de 69.435.699 (sessenta e nove milhões, quatrocentas e trinta e cinco mil, seiscentas e noventa e nove) para 1.928.769 (um milhão, novecentas e vinte e oito mil setecentas e sessenta e nove) ações ordinárias, nominativas, escriturais e sem valor nominal.

Notas Explicativas
GENERAL SHOPPING E OUTLETS DO BRASIL S.A.**Notas explicativas da Administração às informações contábeis intermediárias individuais e consolidadas. Trimestre findo em 30 de setembro de 2023 (Em milhares de Reais - R\$, exceto quando de outra forma)**

A sede da Companhia está localizada em São Paulo - SP, na Avenida Angélica, nº 2.466, 24º andar conjunto 241.

As informações contábeis individuais e consolidadas da General Shopping e Outlets do Brasil S.A. (Companhia) relativas ao período findo em 30 de setembro de 2023 foram concluídas e aprovadas pela diretoria da Companhia em 13 de novembro de 2023. As demonstrações contábeis individuais e consolidadas da Companhia, relativas ao período findo em 30 de setembro de 2023, abrangem a Companhia e suas controladas, (conjuntamente referidas como Grupo e individualmente como entidades do Grupo).

A Companhia e suas controladas têm como atividade preponderante: **(a)** administração de bens próprios e de terceiros; **(b)** participação em negócios mobiliários e **(c)** incorporação imobiliária e atividades correlatas ou semelhantes.

As controladas diretas e indiretas da Companhia e que foram incluídas nas demonstrações contábeis consolidadas são as seguintes:

- **ALTE Telecom Comércio e Serviços Ltda. (ALTE):** tem por objeto social a prestação de serviços de provedor de acesso às redes de comunicações, serviços de comunicação multimídia - SCM, provedor de voz sobre protocolo internet - VOIP;
- **Ardan Administradora e Incorporadora Ltda. (Ardan):** tem por objeto social a administração de bens próprios e participação em outras sociedades. Atualmente, a Ardan é detentora de uma fração ideal de 0,5% do Internacional Guarulhos Auto Shopping Center.
- **Ast Administradora e Incorporadora Ltda. (Ast):** tem por objeto social a administração de bens próprios e de terceiros, incorporação imobiliária, participação em outras empresas e empreendimentos imobiliários e locação de equipamentos de segurança e câmeras de vídeo;
- **Atlas Participações Ltda. (Atlas):** tem por objeto social a administração de bens próprios e participação em outras sociedades. Atualmente, a Atlas possui participação integral na I Park Estacionamentos Ltda., Energy Comércio e Serviços de Energia Ltda., Wass Comércio e Serviços de Água Ltda., General Shopping Brasil Administradora e Serviços Ltda., Internacional Guarulhos Auto Shopping Center Ltda., Vide Serviços e Participações Ltda., Ast Administradora e Incorporadora Ltda., GS Park Estacionamentos Ltda., ALTE Telecom Comércio e Serviços Ltda. e na BR Brasil Retail Administradora e Incorporadora S.A.;
- **Babi Administradora e Incorporadora Ltda. (Babi):** tem por objetivo social a incorporações imobiliárias, de venda de imóveis construídos ou adquiridos para revenda, de administração de bens próprios e de terceiros, de participação em outras empresas e em empreendimentos imobiliários;
- **BAVI Administradora e Incorporadora S.A. (BAVI):** Tem por objetivo a administração de bens próprios e de terceiros, incorporações imobiliárias, a participação em outras empresas e em empreendimentos imobiliários. Em 06 de julho de 2022 foi celebrada a alteração do contrato social para transformação empresária limitada em sociedade por ações, mantendo o mesmo quadro societário. A BAVI é detentora de 50% da expansão do Outlet

Notas Explicativas
GENERAL SHOPPING E OUTLETS DO BRASIL S.A.**Notas explicativas da Administração às informações contábeis intermediárias individuais e consolidadas. Trimestre findo em 30 de setembro de 2023**
(Em milhares de Reais - R\$, exceto quando de outra forma)

- Premium São Paulo, atualmente em fase de construção.
- **Bac Administradora e Incorporadora Ltda. (Bac):** tem por objeto social a incorporação de empreendimentos imobiliários;
 - **Bail Administradora e Incorporadora Ltda. (Bail):** tem por objeto social a administração de bens próprios e de terceiros e a incorporação imobiliária;
 - **BOT Administradora e Incorporadora Ltda. (BOT):** tem por objeto social a incorporação de empreendimentos imobiliários. A BOT possui participação de 100% nas cotas da Manzanza Consultoria e Administração de Shopping Centers Ltda.;
 - **Brassul Shopping Administradora e Incorporadora Ltda. (Brassul):** tem por objeto social a administração de bens próprios e de terceiros e a incorporação imobiliária. A Brassul é detentora de 100% das cotas da Sale Empreendimentos e Participações Ltda.;
 - **BR Outlet Administradora e Incorporadora Ltda. (BR Outlet):** tem por objeto as atividades de incorporações imobiliárias, a de venda de imóveis construídos ou adquiridos para venda, a administração de bens próprios e de terceiros e a participação em outras sociedades e em empreendimentos imobiliários;
 - **BUD Administradora e Incorporadora Ltda. (BUD):** tem por objeto social a administração de bens próprios e de terceiros, incorporações imobiliárias, participação em outras empresas e em empreendimentos imobiliários, a Bud é detentora de uma fração ideal de 3% do Outlet Premium Brasília;
 - **BR Brasil Retail Administradora e Incorporadora S.A. (BR Retail):** tem por objeto social o desenvolvimento e administração de projetos envolvendo o planejamento, participação e desenvolvimento de sociedades de comércio varejista e atacadista, bem como aquisição, criação e administração de empresas com atuação no setor de varejo, franquias, máster franquias, empresas franqueadoras e/ ou com potencial de se tornarem franqueadoras, todas com atuação no Brasil. A BR Brasil Retail detém participação integral na Geninvest.
 - **DAN Administradora e Incorporadora Ltda. (DAN):** tem por objeto a incorporações imobiliárias, de venda de imóveis construídos ou adquiridos para revenda, de administração de bens próprios e de terceiros, de participação em outras empresas e em empreendimentos imobiliários;
 - **Delta Shopping Empreendimentos Imobiliários Ltda. (Delta):** tem por objeto social a administração de bens próprios e de terceiros, incorporação imobiliária e participação em outras empresas e empreendimentos imobiliários.
 - **EDO Empreendimentos e Participações S/A (EDO):** tem objeto social incorporações imobiliárias, a de venda de imóveis construídos ou adquiridos para revenda e administração de bens próprios e de terceiros, bem como a participação com quotista e acionista em outras empresas e participação em empreendimentos;
 - **Energy Comércio e Serviços de Energia Ltda. (Energy):** tem por objeto social a compra, venda e a locação de equipamentos para geração, transmissão e distribuição de energia e prestação de serviços de instalação, manutenção e consultoria. Atualmente a Energy presta serviços de locação de equipamentos para geração, transmissão e distribuição de energia ao Internacional Auto Shopping Guarulhos Center, Shopping Bonsucesso, Outlet Premium São Paulo, Parque Shopping Barueri, Outlet Premium Brasília, Outlet Premium Salvador,

Notas Explicativas GENERAL SHOPPING E OUTLETS DO BRASIL S.A.

Notas explicativas da Administração às informações contábeis intermediárias individuais e consolidadas. Trimestre findo em 30 de setembro de 2023 (Em milhares de Reais - R\$, exceto quando de outra forma)

- Shopping do Vale, Parque Shopping Maia, Outlet Premium Rio de Janeiro, Parque Shopping Sulacap, Unimart Shopping, Outlet Grande São Paulo e Outlet Premium Fortaleza;
- **FAT Empreendimentos e Participações S/A. (FAT):** tem por objeto social incorporações imobiliárias, a de venda de imóveis construídos ou adquiridos para revenda e administração de bens próprios e de terceiros, bem como participação como quotista e acionista em outras empresas e participação em empreendimentos imobiliários;
 - **FIPARK Estacionamentos Ltda. (FIPARK):** tem por objeto a administração de estacionamentos de veículos automotores em geral, próprios e de terceiros. Atualmente a FIPARK é responsável pela administração dos estacionamentos do Parque Shopping Maia e Shopping Bonsucesso;
 - **General Shopping Brasil Administradora e Serviços Ltda. (GSB Administradora):** tem por objeto social a administração de bens próprios ou de terceiros, prestação de serviços de administração de centros comerciais e predial, prestação de outros serviços complementares, suplementares ou correlatos às suas atividades e, também, a participação em outras sociedades, sob qualquer forma. Atualmente, a GSB Administradora é administradora do Poli Shopping, Cascavel JL Shopping, Shopping do Vale, Outlet Premium São Paulo, Outlet Premium Brasília, Unimart Shopping, Parque Shopping Barueri, Shopping Bonsucesso, Outlet Premium Salvador, Parque Shopping Sulacap, Parque Shopping Maia; Outlet Premium Rio de Janeiro, Outlet Premium Fortaleza e Outlet Grande São Paulo. A General Shopping Brasil Administradora e Serviços é detentora de 100% das quotas da NIC Administradora e Incorporadora Ltda.;
 - **General Shopping Finance Limited (General Shopping Finance):** empresa sediada nas Ilhas Cayman, que tem por objeto social desenvolver atividades e operações relativas à Companhia ou às suas subsidiárias. A General Shopping Finance é detentora de 41,7% das quotas da Levian Participações e Empreendimentos Ltda.;
 - **Genpag Gestão de Serviços S.A. (Genpag):** tem por objeto desenvolvimento, a exploração, a locação, a prestação de serviços e/ou a comercialização de softwares e aplicativos em tecnologia da informação destinados a arranjos de pagamento e meios de pagamento e afins e a participação em outras sociedades.
 - **Gen Plus S.A. (Genplus):** tem por objeto desenvolvimento, tratamento de dados, provedores de serviços de aplicação, serviços de hospedagem na internet e consultoria em tecnologia da informação e a participação em outras sociedades.
 - **Geninvest Participações S.A. (Geninvest):** tem por objeto a participação em outras sociedades. A Geninvest é detentora de 86,4% na Genpag Gestão de Serviços S.A. e de 100% da Gen Plus S.A.
 - **GS Finance II Limited (GS Finance II):** empresa sediada nas Ilhas Cayman, que tem por objeto social desenvolver atividades e operações relativas à Companhia ou às suas subsidiárias;
 - **GS Investments Limited (GS Investments):** empresa sediada nas Ilhas Cayman, que tem por objeto social desenvolver atividades e operações relativas à

Notas Explicativas
GENERAL SHOPPING E OUTLETS DO BRASIL S.A.**Notas explicativas da Administração às informações contábeis intermediárias individuais e consolidadas. Trimestre findo em 30 de setembro de 2023 (Em milhares de Reais - R\$, exceto quando de outra forma)**

- Companhia ou às suas subsidiárias. A GS Investments é detentora de 70,9% das quotas da Securis Administradora e Incorporadora Ltda.;
- **GS Park Estacionamentos Ltda. (GS Park):** tem por objeto social a administração de estacionamentos de veículos automotores em geral, próprios ou de terceiros. Atualmente a GS Park é responsável pela administração dos estacionamentos do Outlet Premium Salvador, Parque Shopping Sulacap, Internacional Guarulhos Auto Shopping, Outlet Premium Rio de Janeiro e Outlet Premium Grande São Paulo;
 - **I Park Estacionamentos Ltda. (I Park):** tem por objeto social a exploração do ramo específico de estacionamento de veículos automotores em geral, próprios ou de terceiros, por administração. Atualmente a I Park é responsável pela administração dos estacionamentos do Cascavel JL Shopping, Outlet Premium São Paulo, Outlet Premium Brasília, Shopping Unimart, Shopping do Vale e Parque Shopping Barueri;
 - **Internacional Guarulhos Auto Shopping Center Ltda. (ASG Administradora):** tem por objeto social a administração de bens próprios ou de terceiros, prestação de serviços de administração de centros comerciais e predial, prestação de outros serviços complementares, suplementares ou correlatos às suas atividades e, também, a participação em outras sociedades, sob qualquer forma. Atualmente, a ASG Administradora é administradora do Internacional Guarulhos Auto Shopping Center;
 - **Jaua Administradora e Incorporadora Ltda. (JAUA):** tem por objeto as atividades de incorporações imobiliárias, a de venda de imóveis construídos ou adquiridos para revenda, a administração de bens próprios e de terceiros e a participação em outras empresas e em empreendimentos imobiliários;
 - **Levian Participações e Empreendimentos S.A. (Levian):** tem por objeto social a administração de bens próprios, participação em outras sociedades e demais atividades complementares e correlatas. Atualmente a Levian é detentora de uma fração ideal de 99,5% do Internacional Guarulhos Auto Shopping Center, e 0,5% do Unimart Shopping. A Levian também possui participação na Send Empreendimentos e Participações Ltda. (100%), Delta Shopping Empreendimentos Imobiliários Ltda. (100%), Vul Administradora e Incorporadora Ltda. (100%), Zuz Administradora e Incorporadora Ltda. (100%), Bud Administradora e Incorporadora Ltda. (100%), Bac Administradora e Incorporadora Ltda. (100%), Mai Administradora e Incorporadora Ltda. (100%), Premium Outlet Administradora e Incorporadora Ltda. (100%), BR Outlet Administradora e Incorporadora Ltda. (100%), Jauá Administradora e Incorporadora Ltda. (100%), Securis Administradora e Incorporadora Ltda. (29,1%), Atlas Participações Ltda. (100%), FIPARK Estacionamentos Ltda (100%), EDO Empreendimentos e Participações S.A (100%), Poli Shopping Administradora de Bens Ltda. (50%), Babi Administradora e Incorporadora Ltda. (100%), Dan Administradora e Incorporadora Ltda. (100%), Loa Administradora e Incorporadora S.A.(100%) e Vanti Administradora e Incorporadora S.A. (99,99%).
 - **LOA Administradora e Incorporadora S.A. (LOA):** tem por objeto as atividades de incorporações imobiliárias, venda de imóveis construídos ou adquiridos para revenda, a administração de bens próprios e de terceiros e a participação em outras empresas e em empreendimentos imobiliários. Em 25 de agosto de 2022

Notas Explicativas
GENERAL SHOPPING E OUTLETS DO BRASIL S.A.**Notas explicativas da Administração às informações contábeis intermediárias individuais e consolidadas. Trimestre findo em 30 de setembro de 2023 (Em milhares de Reais - R\$, exceto quando de outra forma)**

foi celebrada a alteração do contrato social para transformação empresária limitada em sociedade por ações, mantendo o mesmo quadro societário. A LOA é detentora de 50% do Outlet Premium Imigrantes, atualmente em fase de construção.

- **MAI Administradora e Incorporadora Ltda. (MAI):** tem por objeto social a administração de bens próprios e de terceiros e a incorporação imobiliária;
- **Manzanza Consultoria e Administração de Shopping Centers Ltda. (Manzanza):** tem por objeto social a prestação de serviços de consultoria e administração de shopping centers e a administração de bens próprios. A Manzanza é proprietária de um terreno em Atibaia;
- **NIC Administradora e Incorporadora Ltda. (NIC):** tem por objeto as atividades de incorporações imobiliárias, a venda de imóveis construídos ou adquiridos para revenda, a administração de imóveis próprios e de terceiros, a participação em outras empresas e em empreendimentos imobiliários. A NIC é detentora de 0,5% do Outlet Premium São Paulo, 1,0% do Outlet Premium Salvador, 1,0% do Parque Shopping Sulacap, 0,9% do Shopping Bonsucesso e 4,5% do Unimart Shopping;
- **Palo Administradora e Incorporadora Ltda. (Palo):** tem por objeto a administração de bens próprios e de terceiros, incorporações imobiliárias, a participação em outras empresas e empreendimentos imobiliários. A Palo é detentora de 50% do Outlet Premium Fortaleza;
- **POL Administradora e Incorporadora Ltda. (POL):** tem por objeto social a incorporação de empreendimentos imobiliários;
- **Poli Shopping Center Administradora de Bens Ltda. (Poli Adm):** Tem por objetivo a administração de bens próprios ou de terceiros, a prestação de serviços de administração de centros comerciais, a prestação de serviço de administração predial, intermediação de locação e compra e venda de imóveis, a prestação de outros serviços, complementares, suplementares ou correlatos às atividades retro anunciadas, e a administração em outras sociedades, sob qualquer forma e gestão e consultoria em shopping center;
- **Poli Shopping Empreendimentos Ltda. (Poli):** Tem por objetivo social a administração de bens próprios e de terceiros. A Poli é detentora de 50% do Poli Shopping Guarulhos.
- **Premium Outlet Administradora e Incorporadora Ltda. (Premium Outlet):** tem por objeto a administração de bens próprios e de terceiros, incorporações imobiliárias, a participação em outras empresas e em empreendimentos imobiliários;
- **Rumb Administradora e Incorporadora Ltda. (Rumb):** tem por objeto social as atividades de incorporações imobiliárias, a de venda de imóveis construídos para revenda, a administração de bens próprios e de terceiros, a participação em outras empresas e empreendimentos imobiliários.
- **Sale Empreendimentos e Participações Ltda. (Sale):** tem por objeto social a compra, venda, locação, urbanização, hipoteca, incorporação, construção e a administração de bens imóveis de sua propriedade e de terceiros ou em condomínio. A Sale é detentora de 84,4% do Shopping do Vale;
- **Securis Administradora e Incorporadora S.A. (Securis):** tem por objeto social a administração de bens próprios e de terceiros, a incorporação imobiliária e

Notas Explicativas
GENERAL SHOPPING E OUTLETS DO BRASIL S.A.**Notas explicativas da Administração às informações contábeis intermediárias individuais e consolidadas. Trimestre findo em 30 de setembro de 2023 (Em milhares de Reais - R\$, exceto quando de outra forma)**

participação em outras empresas. A Securis é detentora de 100% das cotas das empresas: Ardan Administradora e Incorporadora Ltda., Bail Administradora e Incorporadora Ltda., Bavi Administradora e Incorporadora S.A., BOT Administradora e Incorporadora Ltda., Brassul Shopping Administradora e Incorporadora Ltda., FAT Empreendimentos e Participações S.A., POL Administradora e Incorporadora Ltda., Tequs Administradora e Incorporadora Ltda., Rumb Administradora e Incorporadora Ltda., Tela Administradora e Incorporadora Ltda. A Securis também é detentora de 0,1% do Shopping Bonsucesso e de uma fração inferior a 0,01% da Vanti Administradora e Incorporadora Ltda.

- **Send Empreendimentos e Participações Ltda. (Send):** tem por objeto social a administração de bens próprios e a participação em outras sociedades. A Send é detentora de 100% das cotas da Uniplaza Empreendimento Participação e Administração de Centro de Compras Ltda., de 85,5% do Cascavel JL Shopping e de 48% do Parque Shopping Barueri;
- **TEQUS Administradora e Incorporadora Ltda. (TEQUS):** tem por objeto as atividades de incorporações imobiliárias, a venda de imóveis construídos para revenda, a administração de bens próprios e de terceiros, a participação em outras empresas e em empreendimentos imobiliários;
- **Tela Administradora e Incorporadora Ltda. (Tela):** tem por objeto social as atividades de incorporações imobiliárias, venda de imóveis construídos ou adquiridos para revenda, a administração de bens próprios e de terceiros e a participação em outras empresas e em empreendimentos imobiliários. A Tela é detentora de 36% do Outlet Premium Grande São Paulo. Em 11 de abril de 2022 a Tela alienou 49% da participação no empreendimento;
- **Uniplaza Empreendimentos Participações e Administração de Centros de Compras Ltda. (Uniplaza):** tem por objeto social a administração de bens próprios e de terceiros, de centros comerciais próprios e de terceiros, a incorporação imobiliária e a participação em outras empresas e empreendimentos imobiliários;
- **Vanti Administradora e Incorporadora S.A. (Vanti):** A Sociedade tem por objeto as atividades de incorporações imobiliárias, a de venda de imóveis construídos ou adquiridos para revenda, a administração de bens próprios e de terceiros, a participação em outras empresas e em empreendimentos imobiliários e em outras sociedades que tenha por finalidade as mesmas atividades imobiliárias aqui descritas. A Vanti é detentora de 100% das cotas da Palo Administradora e Incorporadora Ltda. e da Poli Shopping Empreendimentos Ltda.
- **Vide Serviços e Participações Ltda. (Vide):** tem por objeto social serviços de divulgações institucionais, administração de bens próprios e de terceiros, incorporações imobiliárias e participação em outras empresas e empreendimentos imobiliários;
- **Vul Administradora e Incorporadora Ltda. (Vul):** tem por objeto social a administração de bens próprios e de terceiros, incorporação imobiliária e a participação em outras empresas e empreendimentos imobiliários. A Vul é proprietária de 50,1% do Parque Shopping Maia;
- **Wass Comércio e Serviços de Águas Ltda. (Wass):** tem por objeto social a locação de equipamentos para exploração, tratamento e distribuição de água,

Notas Explicativas GENERAL SHOPPING E OUTLETS DO BRASIL S.A.

Notas explicativas da Administração às informações contábeis intermediárias individuais e consolidadas. Trimestre findo em 30 de setembro de 2023 (Em milhares de Reais - R\$, exceto quando de outra forma)

bem como a prestação de serviços de instalação, manutenção e consultoria inerentes. Atualmente, a Wass é responsável pela locação de equipamentos para exploração, tratamento e distribuição de água para o Internacional Guarulhos Auto Shopping Center, Cascavel JL Shopping, Outlet Premium São Paulo, Outlet Premium Brasília, Shopping do Vale, Parque Shopping Barueri, Poli Shopping, Shopping Bonsucesso, Outlet Premium Salvador, Parque Shopping Maia, Outlet Premium Rio de Janeiro e Outlet Premium Grande São Paulo;

- **Zuz Administradora e Incorporadora Ltda. (Zuz):** tem por objeto social a administração de bens próprios e de terceiros, incorporação imobiliária e a participação em outras empresas e empreendimentos imobiliários.

As controladas BR Outlet Administradora e Incorporadora Ltda. (BR Outlet), Premium Outlet Administradora e Incorporadora Ltda. (Premium Outlet), Jauá Administradora e Incorporadora Ltda. (Jauá), Bail Administradora e Incorporadora Ltda. (BAIL), Fat Administradora e Incorporadora Ltda (FAT), POL Administradora e Incorporadora Ltda. (POL), Zuz Administradora e Incorporadora Ltda. (Zuz); Tequs Administradora e Incorporadora Ltda. (Tequs), Poli Shopping Administração e Serviços Ltda. (Poli Adm.), BAC Administradora e Incorporadora Ltda. (BAC), Mai Administradora e Incorporadora Ltda (MAI), Babi Administradora e Incorporadora Ltda. (BABI), Dan Administradora e Incorporadora Ltda (DAN), e EDO Empreendimentos e Participações S.A. (EDO) têm por objeto social a administração de bens próprios e de terceiros e a incorporação imobiliária. As empresas não possuem operações em 30 de Setembro de 2023.

A Companhia detém participação direta, em 30 de setembro de 2023 e 31 de Dezembro de 2022, nos seguintes empreendimentos:

	30/09/2023			31/12/2022		
	Part.	ABL total (m ²)	ABL própria (m ²)	Part.	ABL total (m ²)	ABL própria (m ²)
Shopping Center						
Auto Shopping	100,0%	11.477	11.477	100,0%	11.477	11.477
Cascavel JL Shopping	85,5%	9.113	7.792	85,5%	9.113	7.792
Shopping do Vale	84,4%	17.178	14.497	84,4%	17.178	14.497
Unimart Shopping Campinas	5,0%	15.878	794	5,0%	15.878	794
Parque Shopping Barueri	48,0%	36.300	17.424	48,0%	36.300	17.424
Poli Shopping Guarulhos	50,0%	3.544	1.772	50,0%	3.544	1.772
Parque Shopping Sulacap	1,0%	29.022	290	1,0%	29.022	290
Shopping Bonsucesso	1,0%	27.852	279	1,0%	27.852	279
Parque Shopping Maia	50,1%	33.325	16.696	50,1%	33.325	16.696
Outlet Premium São Paulo	0,5%	24.882	124	0,5%	24.882	124
Outlet Premium Brasília	3,0%	17.360	521	3,0%	17.360	521
Outlet Premium Salvador	1,0%	15.913	159	1,0%	15.913	159
Outlet Premium Fortaleza	50,0%	16.100	8.050	50,0%	16.100	8.050
Outlet Premium Grande São Paulo	36,0%	16.601	5.976	36,0%	16.601	5.976
Total	31,3%	274.545	85.851	31,3%	274.545	85.851

2. APRESENTAÇÃO DAS DEMONSTRAÇÕES CONTÁBEIS E PRINCIPAIS PRÁTICAS CONTÁBEIS

2.1. Base de preparação das demonstrações contábeis individuais e consolidadas

2.1.1. Declaração de conformidade

Notas Explicativas GENERAL SHOPPING E OUTLETS DO BRASIL S.A.

Notas explicativas da Administração às informações contábeis intermediárias individuais e consolidadas. Trimestre findo em 30 de setembro de 2023 (Em milhares de Reais - R\$, exceto quando de outra forma)

As demonstrações contábeis individuais e consolidadas da Companhia foram preparadas e estão sendo apresentadas de acordo com as normas internacionais de relatórios financeiros (International Financial Reporting Standards (IFRS) - IAS 1) e de acordo com a deliberação CVM 676/11 que aprovou o CPC 26 (R1) - Apresentação das Demonstrações Contábeis, emitido pelo Comitê de Pronunciamentos Contábeis (CPC), e evidenciam todas as informações relevantes próprias das demonstrações contábeis individuais e consolidadas da Companhia, e somente elas, as quais estão consistentes com as utilizadas pela administração na sua gestão.

Como não existe diferença entre o patrimônio líquido consolidado e o resultado consolidado atribuível aos acionistas da controladora, constantes nas demonstrações contábeis consolidadas e o patrimônio líquido e o resultado da controladora, constantes nas demonstrações contábeis individuais, a Companhia optou por apresentar essas demonstrações contábeis individuais e consolidadas em um único conjunto, lado a lado.

As demonstrações contábeis individuais e consolidadas da Companhia estão sendo apresentadas conforme Orientação Técnica OCPC 07, que trata dos requisitos básicos de elaboração e evidenciação a serem observados quando da divulgação dos relatórios contábil-financeiros, em especial das contidas nas notas explicativas. A Administração da Companhia declara e confirma que todas as informações relevantes próprias e constantes das demonstrações contábeis individuais e consolidadas, estão sendo evidenciadas e que correspondem às informações utilizadas pela Administração da Companhia na sua gestão.

2.1.2. Continuidade operacional

Com base em nosso melhor conhecimento, não há nenhum fato ou contingência relevante que não tenha sido informado e, que possa (i) impedir a continuidade operacional ordinária da Companhia e suas controladas, e/ou (ii) afetar significativamente a situação financeira e patrimonial da Companhia e influir na sua avaliação como empreendimento em continuidade. Sendo assim as demonstrações contábeis individuais e consolidadas foram elaboradas levando em conta esse pressuposto.

A Companhia mantém monitoramento periódico sobre os riscos de taxas de juros e taxas de câmbio, gestão do risco de crédito e de gerenciamento de capital de giro. A Companhia acredita que não possui evidência de risco de continuidade operacional até o presente momento.

2.1.3. Estrutura de capital e capital circulante líquido

A Companhia apresentou patrimônio líquido negativo de R\$840.571 mil em 30 de setembro de 2023 (R\$811.813 em 31 de dezembro de 2022), devido principalmente a fatores não monetários e sem efeito caixa, ou seja, gerado em função do impacto da variação cambial sobre o principal da dívida perpétua da Companhia que é

Notas Explicativas GENERAL SHOPPING E OUTLETS DO BRASIL S.A.

Notas explicativas da Administração às informações contábeis intermediárias individuais e consolidadas. Trimestre findo em 30 de setembro de 2023 (Em milhares de Reais - R\$, exceto quando de outra forma)

indexada ao dólar. Desta forma, seguindo as normas contábeis brasileiras, a variação cambial é registrada na rubrica de despesas financeiras e afetam o resultado do período/exercício, sendo refletida no lucro ou prejuízo do período/exercício, mas não tem efeito caixa, nem caráter definitivo.

O Capital circulante líquido consolidado em 30 de setembro de 2023 era negativo em R\$60.732 mil (R\$26.328 mil negativo em 31 de dezembro de 2022). A Administração da Companhia entende que o plano de negócios, combinado com a gestão eficiente dos resultados e balanço, devem garantir sua sustentabilidade e demonstram os elementos necessários para a continuidade da operação.

2.1.4. Moeda funcional e de apresentação das demonstrações contábeis individuais e consolidadas

As demonstrações contábeis, de cada controlada incluída na consolidação, são preparadas usando a moeda funcional (moeda do ambiente econômico primário em que opera) de cada controlada. Ao definir a moeda funcional de cada uma de suas controladas, a Administração considerou qual a moeda que influencia significativamente o preço de venda dos serviços prestados e a moeda na qual a maior parte do custo de sua prestação de serviços é paga ou incorrida. As demonstrações contábeis consolidadas são apresentadas em reais (R\$), que é a moeda funcional e de apresentação da controladora.

As controladas localizadas no exterior (General Shopping Finance, GS Finance II e a GS Investments) não possuem corpo gerencial próprio, nem independência administrativa, financeira e operacional, portanto, a moeda funcional definida foi o real (R\$), que é a moeda funcional da controladora.

2.1.5. Moeda estrangeira

Na elaboração das demonstrações contábeis individuais e consolidadas da Companhia, as transações em moeda estrangeira são registradas de acordo com as taxas de câmbio vigentes na data de cada transação. No final de cada exercício, os itens monetários em moeda estrangeira são convertidos pelas taxas vigentes. As variações cambiais sobre itens monetários são reconhecidas no resultado do período/exercício em que ocorrerem.

2.2. Bases de consolidação

As demonstrações contábeis consolidadas incluem as informações da Companhia e de suas controladas, encerradas na mesma data-base, sendo consistentes com as práticas contábeis descritas na Nota Explicativa nº 2.1.

O controle é obtido quando a Companhia tem o poder de controlar as políticas financeiras e operacionais de uma entidade para auferir benefícios de suas atividades. Nos casos aplicáveis, a existência e o efeito de potenciais direitos de voto, que são atualmente exercíveis ou conversíveis, são levados em consideração

Notas Explicativas GENERAL SHOPPING E OUTLETS DO BRASIL S.A.

Notas explicativas da Administração às informações contábeis intermediárias individuais e consolidadas. Trimestre findo em 30 de setembro de 2023 (Em milhares de Reais - R\$, exceto quando de outra forma)

ao avaliar se a Companhia controla, ou não, outra entidade. As controladas são integralmente consolidadas a partir da data em que o controle é transferido para a Companhia e deixam de ser consolidadas, nos casos aplicáveis, a partir da data em que o controle cessa.

As controladas foram consolidadas integralmente incluindo as contas de ativo, passivo, receitas e despesas segundo a natureza de cada conta, complementadas com as eliminações de: (a) saldos de investimentos e do patrimônio líquido; (b) saldos de contas correntes e outros saldos integrantes do ativo e/ ou passivo mantidos entre as empresas consolidadas e (c) receitas e despesas, bem como lucros não realizados, quando aplicável, decorrentes de negócios entre as empresas consolidadas. Em 30 de setembro de 2023, a Companhia não possui participação de não-controladores a ser apresentado. Os resultados das controladas (inclusive fundos de investimento imobiliário) adquiridas ou alienadas durante o exercício estão incluídos na demonstração do resultado a partir da data da efetiva aquisição ou até a data da alienação, conforme aplicável.

As demonstrações contábeis estão sendo apresentadas em reais, moeda funcional da Companhia. A Companhia revisou as práticas contábeis adotadas pelas controladas no exterior e não identificou diferenças com aquelas adotadas no Brasil, a serem ajustadas no patrimônio líquido e no resultado do período desses investimentos antes de apurar o resultado e a equivalência patrimonial.

As demonstrações contábeis consolidadas incluem as operações da Companhia e das seguintes empresas controladas, cuja participação percentual na data do balanço é resumida como segue:

	% - 30/09/2023 - participação no capital	% - 31/12/2022 - participação no capital
Controladas diretas		
Levian	100%	100%
General Shopping Finance	100%	100%
GS Finance II	100%	100%
GS Investments	100%	100%
Controladas indiretas		
Alte	100%	100%
Ardan	100%	100%
ASG Administradora	100%	100%
Ast	100%	100%
Atlas	100%	100%
Babí (sem operação)	100%	100%
Bac (sem operação)	100%	100%
Bail (sem operação)	100%	100%
Bavi	100%	100%
Bot	100%	100%
Br Outlet (sem operação)	100%	100%
BR Retail	100%	100%
Brassul	100%	100%
Bud	100%	100%
Dan (sem operação)	100%	100%
Delta	100%	100%
EDO (sem operação)	100%	100%
Energy	100%	100%
		21

Notas Explicativas GENERAL SHOPPING E OUTLETS DO BRASIL S.A.

Notas explicativas da Administração às informações contábeis intermediárias individuais e consolidadas. Trimestre findo em 30 de setembro de 2023 (Em milhares de Reais - R\$, exceto quando de outra forma)

	% - 30/09/2023 - participação no capital	% - 31/12/2022 - participação no capital
FAT (sem operação)	100%	100%
FIPARK	100%	100%
GSB Administradora	100%	100%
GS Park	100%	100%
Genpag	86,4%	86,4%
Geninvest	100%	100%
Gen Plus	100%	-
Ipark	100%	100%
Jauá (sem operação)	100%	100%
Loa	100%	100%
MAI (sem operação)	100%	100%
Manzanza	100%	100%
Nic	100%	100%
Palo	100%	100%
POL (sem operação)	100%	100%
Poli Shopping Administração e Serviços (sem operação)	50%	50%
Poli Shopping	100%	100%
Premium Outlet (sem operação)	100%	100%
Rumb	100%	100%
Sale	100%	100%
Securis	100%	100%
Send	100%	100%
Tela	100%	100%
Tequs (sem operação)	100%	100%
Uniplaza	100%	100%
Vanti	100%	100%
Vide	100%	100%
Vul	100%	100%
Wass	100%	100%
Zuz (sem operação)	100%	100%

2.3. Investimentos em controladas

Os investimentos da Companhia em suas controladas são avaliados com base no método da equivalência patrimonial, conforme CPC 18 R2 (IAS 28) - Investimento em Coligada, em Controlada e em Empreendimento Controlado em Conjunto, para fins de informações contábeis da Controladora. Com base no método da equivalência patrimonial, o investimento na controlada é contabilizado no balanço patrimonial da controladora ao custo, adicionado às mudanças após a aquisição da participação societária na controlada.

A participação societária na controlada é apresentada nas demonstrações contábeis do resultado da Controladora como resultado de equivalência patrimonial, representando o lucro líquido ou prejuízo atribuível aos acionistas da Controladora.

As demonstrações contábeis das controladas são elaboradas no mesmo período de divulgação da Companhia. Quando necessário, são efetuados ajustes para que as políticas contábeis estejam de acordo com as adotadas pela Companhia.

Após a aplicação do método da equivalência patrimonial, a Companhia determina se é necessário reconhecer perda adicional do valor recuperável sobre o investimento da Companhia em sua controlada. A Companhia determina, em cada

Notas Explicativas GENERAL SHOPPING E OUTLETS DO BRASIL S.A.

Notas explicativas da Administração às informações contábeis intermediárias individuais e consolidadas. Trimestre findo em 30 de setembro de 2023 (Em milhares de Reais - R\$, exceto quando de outra forma)

data de fechamento das informações contábeis, se há evidência objetiva de que o investimento na controlada sofreu perda por redução ao valor recuperável. Se assim for, a Companhia calcula o montante da perda por redução ao valor recuperável como a diferença entre o valor recuperável da controlada e o valor contábil e reconhece o montante na demonstração do resultado.

2.4. Apresentação de informação por segmentos

As informações por segmentos operacionais são apresentadas de modo consistente com o relatório interno fornecido para o principal tomador de decisões operacionais. O principal tomador de decisões operacionais, responsável pela alocação de recursos e pela avaliação de desempenho dos segmentos operacionais, é representado pelo diretor-presidente.

2.5. Caixa e equivalentes de caixa

Caixa e equivalentes de caixa incluem o caixa, depósitos bancários, outros investimentos de curto prazo de liquidez imediata em montante conhecido de caixa e sujeito a um insignificante risco de mudança de valor, os quais são registrados pelos valores de custo, acrescidos dos rendimentos auferidos até as datas dos balanços, que não excedem o seu valor de mercado ou de realização.

2.6. Instrumentos financeiros

Reconhecimento e mensuração

Os ativos e passivos financeiros são inicialmente mensurados pelo valor justo. Os custos da transação diretamente atribuíveis à aquisição ou emissão de ativos e passivos financeiros (exceto por ativos e passivos financeiros reconhecidos ao valor justo no resultado) são acrescidos ou deduzidos do valor justo dos ativos ou passivos financeiros, se aplicável, após o reconhecimento inicial. Os custos da transação diretamente atribuíveis à aquisição de ativos e passivos financeiros ao valor justo por meio do resultado são reconhecidos imediatamente no resultado.

Os instrumentos financeiros da Companhia são representados pelo caixa e equivalentes de caixa, contas a receber, aplicações financeiras, contas a pagar, bônus perpétuos, empréstimos e financiamentos e instrumentos financeiros derivativos.

Classificação

Os instrumentos financeiros da Companhia e de suas controladas foram classificados nas seguintes categorias:

a) Mensurados ao valor justo por meio do resultado

Os ativos financeiros mensurados ao valor justo por meio do resultado são ativos financeiros mantidos para negociação, quando adquiridos para esse fim,

Notas Explicativas GENERAL SHOPPING E OUTLETS DO BRASIL S.A.

Notas explicativas da Administração às informações contábeis intermediárias individuais e consolidadas. Trimestre findo em 30 de setembro de 2023 (Em milhares de Reais - R\$, exceto quando de outra forma)

principalmente, no curto prazo. Os instrumentos financeiros derivativos também são classificados nessa categoria. Os ativos dessa categoria são classificados no ativo circulante. Os saldos referentes aos ganhos ou às perdas decorrentes das operações não liquidadas são classificados no ativo ou no passivo circulante, sendo as variações no valor justo registradas, respectivamente, nas contas “Receitas financeiras” ou “Despesas financeiras”.

b)Ativos financeiros pelo custo amortizado

Instrumentos financeiros não derivativos com pagamentos ou recebimentos fixos ou determináveis, que não são cotados em mercados ativos. São classificados como ativo circulante, exceto aqueles com prazo de vencimento superior a 12 meses após a data de elaboração das informações contábeis, os quais são classificados como ativo não circulante. Os ativos financeiros da Companhia correspondem aos empréstimos às partes relacionadas, contas a receber de clientes, caixa e equivalentes de caixa, aplicações financeiras e outras contas a receber.

c)Passivos financeiros pelo custo amortizado

Representados por empréstimos e financiamentos bancários e saldos a pagar de conta corrente com partes relacionadas, exceto pela conta corrente, os demais são apresentados pelo valor original, acrescido de juros, variações monetárias e cambiais incorridos até as datas das informações contábeis. Os passivos financeiros são inicialmente mensurados pelo valor justo, líquidos dos custos da transação. Posteriormente, são mensurados pelo valor de custo amortizado utilizando o método de juros efetivos e a despesa financeira é reconhecida com base na remuneração efetiva.

2.7. Instrumentos financeiros derivativos

A Companhia possui instrumentos financeiros derivativos para administrar a sua exposição a riscos de taxa de câmbio e de taxa de juros. A Nota Explicativa nº 26 inclui informações mais detalhadas sobre os instrumentos financeiros derivativos.

Os derivativos são inicialmente reconhecidos ao valor justo na data de contratação e são posteriormente remensurados pelo valor justo no encerramento do exercício. Eventuais ganhos ou perdas são reconhecidos no resultado imediatamente.

Quando um instrumento financeiro for um derivativo listado em bolsa, seu valor justo deve ser mensurado por meio de técnicas de avaliação com base em cotações em mercado ativo, em que o preço utilizado para o cálculo do valor justo é o de fechamento de cada mês. No caso dos derivativos não listados, ou seja, via balcão, o valor justo deverá ser calculado por meio de métodos de avaliação a valor presente por desconto de fluxo de caixa futuro, também com base em informação de mercado no último dia do mês.

Notas Explicativas GENERAL SHOPPING E OUTLETS DO BRASIL S.A.

Notas explicativas da Administração às informações contábeis intermediárias individuais e consolidadas. Trimestre findo em 30 de setembro de 2023 (Em milhares de Reais - R\$, exceto quando de outra forma)

2.8. Redução do valor recuperável de ativos financeiros

Ativos financeiros, exceto aqueles designados pelo valor justo por meio do resultado, são avaliados por indicadores de redução do valor recuperável no final de cada exercício. As perdas por redução do valor recuperável são reconhecidas quando há evidência objetiva da redução do valor recuperável do ativo financeiro como resultado de um ou mais eventos que tenham ocorrido após seu reconhecimento inicial, com impacto nos fluxos de caixa futuros estimados desse ativo.

Os critérios que a Companhia e suas controladas utilizam para determinar se há evidência objetiva de uma perda do valor recuperável de um ativo financeiro incluem:

- dificuldade financeira significativa do emissor ou devedor;
- violação de contrato, como inadimplência ou atraso nos pagamentos de juros ou principal;
- probabilidade de o devedor declarar falência ou reorganização financeira;
- extinção do mercado ativo daquele ativo financeiro em virtude de problemas financeiros.

O valor contábil do ativo financeiro é reduzido diretamente pela perda por redução do valor recuperável para todos os ativos financeiros, com exceção das contas a receber, em que o valor contábil é reduzido pelo uso de uma provisão. Recuperações subseqüentes de valores anteriormente baixados são creditadas à provisão. Mudanças no valor contábil da provisão são reconhecidas no resultado.

2.9. Contas a receber e partes relacionadas

Registradas primeiramente pelos valores faturados, com base nos contratos de aluguéis e de serviços prestados, ajustadas pelos efeitos decorrentes do reconhecimento de receita de aluguéis de forma linear, apurada de acordo com o prazo previsto nos contratos, incluindo, quando aplicável, rendimentos e variações monetárias auferidos.

A provisão para perda esperada com créditos de liquidação duvidosa (PECLD) é constituída em montante considerado suficiente pela Administração para cobrir as prováveis perdas na realização das contas a receber, considerando o seguinte critério: análise individual dos devedores, independentemente do período de vencimento, conforme descrito na Nota Explicativa nº4.

As despesas com a constituição da provisão para perda esperada com créditos de liquidação duvidosa foram registradas na rubrica “despesas gerais e administrativas” na demonstração do resultado.

2.10. Propriedades para investimento

São representadas por terrenos e edifícios em shopping centers mantidos para auferir rendimento de aluguel e/ou valorização do capital, conforme divulgado na

Notas Explicativas GENERAL SHOPPING E OUTLETS DO BRASIL S.A.

Notas explicativas da Administração às informações contábeis intermediárias individuais e consolidadas. Trimestre findo em 30 de setembro de 2023 (Em milhares de Reais - R\$, exceto quando de outra forma)

Nota Explicativa n° 9.

As propriedades para investimento são inicialmente registradas pelo custo de aquisição ou construção. Após o reconhecimento inicial, as propriedades para investimento são apresentadas ao valor justo, exceto pelas propriedades em construção ("greenfields") e terrenos para futura expansão. Ganhos ou perdas resultantes de variações do valor justo das propriedades para investimento são incluídos na demonstração do resultado no período em que forem gerados.

As propriedades para investimento em construção ("greenfields") são reconhecidas pelo custo de construção até o momento em que entrem em operação ou quando a Companhia consiga mensurar com confiabilidade o valor justo do ativo.

Os custos incorridos relacionados às propriedades para investimento em utilização, como: manutenções, reparações, seguros e impostos sobre propriedades, são reconhecidos como custo na demonstração do resultado do período a que se refere.

As propriedades para investimento são baixadas após a alienação ou quando são permanentemente retiradas de uso e não há benefícios econômico-futuros resultantes da alienação. Qualquer ganho ou perda resultante da baixa do imóvel (calculado como a diferença entre as receitas líquidas da alienação e o valor contábil do ativo) é reconhecido no resultado do período em que o imóvel é baixado. Nas operações em que o investimento é realizado em regime de coempreendimento, onde a alienação de participação no projeto ocorre antes da conclusão das obras, os valores pagos pelo sócio à Companhia são mantidos no passivo como adiantamentos até a efetiva transferência dos riscos e benefícios da propriedade do bem (conclusão das obras), quando a diferença entre os valores líquidos da alienação e o valor contábil proporcional do ativo é reconhecida no resultado.

Os encargos financeiros de empréstimos e financiamentos incorridos durante o período de construção, quando aplicável, são capitalizados.

2.11. Imobilizado

Demonstrado ao custo de aquisição. A depreciação é calculada pelo método linear às taxas mencionadas na Nota Explicativa n° 10, que consideram a vida útil-econômica estimada dos bens.

Os valores residuais e a vida útil dos ativos são revisados anualmente e ajustados, caso apropriado.

Um item do imobilizado é baixado após alienação ou quando não há benefícios econômico-futuros resultantes do uso contínuo do ativo. Quaisquer ganhos ou perdas na venda ou baixa de um item do imobilizado são determinados pela diferença entre os valores recebidos na venda e o valor contábil do ativo e são reconhecidos no resultado.

2.12. Intangível

Ativos intangíveis com vida útil definida, adquiridos separadamente, são

Notas Explicativas GENERAL SHOPPING E OUTLETS DO BRASIL S.A.

Notas explicativas da Administração às informações contábeis intermediárias individuais e consolidadas. Trimestre findo em 30 de setembro de 2023 (Em milhares de Reais - R\$, exceto quando de outra forma)

registrados ao custo, deduzido da amortização e das perdas por redução do valor recuperável acumulado. A amortização é reconhecida linearmente com base na vida útil estimada dos ativos. A vida útil estimada e o método de amortização são revisados no final de cada exercício, e o efeito de quaisquer mudanças nas estimativas é contabilizado, prospectivamente.

2.13. Redução do valor recuperável de ativos tangíveis e intangíveis

Os bens do imobilizado, intangível e outros ativos não circulantes são avaliados anualmente para identificar evidências de perdas não recuperáveis ou, ainda, sempre que eventos ou alterações significativas nas circunstâncias indicarem que o valor contábil pode não ser recuperável. Quando houver perda decorrente das situações em que o valor contábil do ativo ultrapasse seu valor recuperável, nesse caso definido pelo valor em uso do ativo, utilizando a metodologia de fluxo de caixa descontado, essa perda é reconhecida no resultado. Em 30 de setembro de 2023 e 31 de dezembro de 2022, não houve evidências que indicassem que os ativos não seriam recuperáveis.

As propriedades para investimentos estão avaliadas ao seu valor justo, as variações de acordo com os laudos de avaliação são registradas em conta de resultado do período.

2.14. Outros ativos (circulante e não circulante)

Um ativo é reconhecido no balanço quando se trata de recurso controlado pela Companhia decorrente de eventos passados e do qual se espera que resultem em benefícios econômico-futuros. São demonstrados ao valor de custo ou de realização, incluindo, quando aplicável, os rendimentos e as variações monetárias e cambiais, auferidos até as datas de encerramento dos exercícios.

2.15. Outros passivos (circulante e não circulante)

Um passivo é reconhecido no balanço quando a Companhia possui uma obrigação legal ou constituída como resultado de um evento passado, sendo provável que um recurso econômico seja requerido para liquidá-la. São demonstrados pelos valores conhecidos ou calculáveis, acrescidos, quando aplicável, dos correspondentes encargos e variações monetárias e/ou cambiais incorridos até a data do balanço patrimonial.

2.16. Provisões

São reconhecidas para obrigações presentes (legal ou presumida) resultantes de eventos passados, em que seja possível estimar os valores de forma confiável e cuja liquidação seja provável. O valor reconhecido como provisão é a melhor estimativa das considerações requeridas para liquidar a obrigação no final de cada exercício, considerando-se os riscos e as incertezas relativos à obrigação.

Notas Explicativas GENERAL SHOPPING E OUTLETS DO BRASIL S.A.

Notas explicativas da Administração às informações contábeis intermediárias individuais e consolidadas. Trimestre findo em 30 de setembro de 2023 (Em milhares de Reais - R\$, exceto quando de outra forma)

2.17. Provisão para riscos cíveis, tributários, trabalhistas

Constituída para as causas cujas probabilidades de desembolso futuro são consideradas prováveis pelos consultores jurídicos e pela administração da Companhia e de suas controladas, considerando a natureza dos processos e a experiência da administração em causas semelhantes, conforme demonstrado na Nota Explicativa nº 18.

2.18. Custo de empréstimos - capitalização de juros

Os encargos financeiros de empréstimos obtidos diretamente, relacionados à aquisição, construção ou produção de propriedades de investimento em desenvolvimento, são capitalizados fazendo parte do custo do ativo. A capitalização desses encargos começa após o início da preparação das atividades de construção ou desenvolvimento do ativo e é interrompida após o início de utilização ou final de produção ou construção do ativo.

Os custos de empréstimos atribuíveis diretamente à aquisição, à construção ou à produção de ativos qualificáveis, os quais levam, necessariamente, um período de tempo substancial para ficarem prontos para uso ou venda pretendida, são acrescentados ao custo desses ativos até a data em que estejam prontos para o uso ou a venda pretendida.

Os ganhos sobre investimentos decorrentes da aplicação temporária dos recursos obtidos com empréstimos específicos ainda não gastos com o ativo qualificável são deduzidos dos custos com empréstimos elegíveis para capitalização. Todos os outros custos com empréstimos são reconhecidos no resultado do período em que são incorridos.

2.19. Imposto de renda e contribuição social correntes e diferidos

A provisão para imposto de renda e contribuição social são contabilizadas pelo regime de lucro real e presumido e foi constituída à alíquota de 15%, acrescida do adicional de 10% sobre o lucro tributável anual excedente a R\$ 240. A contribuição social foi calculada à alíquota de 9% sobre o lucro contábil ajustado.

Conforme facultado pela legislação tributária, determinadas controladas incluídas nas demonstrações contábeis consolidadas optaram pelo regime de tributação com base no lucro presumido. A base de cálculo do imposto de renda e da contribuição social é calculada à razão de 32% sobre as receitas brutas provenientes da prestação de serviços, 8% sobre o ajuste a valor justo e sobre a venda de propriedades para investimentos, 100% das receitas financeiras, sobre as quais se aplica a alíquota regular de 15%, acrescida do adicional de 10% para o imposto de renda e de 9% para a contribuição social.

Por esse motivo, essas empresas consolidadas optantes pelo lucro presumido não registraram imposto de renda e contribuição social diferidos ativos sobre prejuízos

Notas Explicativas GENERAL SHOPPING E OUTLETS DO BRASIL S.A.

Notas explicativas da Administração às informações contábeis intermediárias individuais e consolidadas. Trimestre findo em 30 de setembro de 2023 (Em milhares de Reais - R\$, exceto quando de outra forma)

fiscais, bases negativas próprias e diferenças temporárias, bem como não estão inseridas no contexto da não cumulatividade na apuração do Programa de Integração Social (PIS) e da Contribuição para o Financiamento da Seguridade Social (COFINS).

O imposto de renda e contribuição social diferidos sobre os prejuízos fiscais, são reconhecidos quando existe a expectativa de lucro real e base de contribuição social sobre o lucro líquido positiva, ou quando são utilizados em programas de regularização tributária. Adicionalmente, são reconhecidos imposto de renda e contribuição social diferidos sobre as diferenças temporárias decorrentes de diferenças entre as bases fiscais dos ativos e passivos e seus valores contábeis nas demonstrações contábeis. O imposto de renda e contribuição social diferidos são determinados, usando alíquotas de imposto (e leis fiscais) promulgadas, ou substancialmente promulgadas, na data do balanço, e que devem ser aplicadas quando o respectivo imposto diferido ativo for realizado ou quando o imposto diferido passivo for liquidado. As alíquotas desses impostos, definidas atualmente para determinação desses créditos diferidos, são de 25% para o imposto de renda e de 9% para a contribuição social.

2.20. Reconhecimento de receitas

A receita de aluguéis é reconhecida de forma linear com base no prazo dos contratos, levando em consideração o reajuste contratual e a cobrança de 13º aluguel, e a receita de serviços é reconhecida quando da efetiva prestação dos serviços.

Nossas receitas derivam principalmente das seguintes atividades:

a) Aluguel

Refere-se à locação de espaço a lojistas e outros espaços comerciais, como stands de venda e inclui a locação de espaços comerciais para publicidade e promoção. O aluguel de lojas a lojistas de shopping centers corresponde ao maior percentual das receitas da Companhia.

b) Estacionamento

Refere-se à receita com a exploração de estacionamentos.

c) Serviços

Referem-se à receita da gestão de administração e de suprimento de energia e água dos shoppings centers.

Receitas de cessões a apropriar

As receitas de cessões de direitos de uso a lojistas são apropriadas ao resultado de acordo com o prazo do primeiro contrato de aluguel.

Notas Explicativas GENERAL SHOPPING E OUTLETS DO BRASIL S.A.

Notas explicativas da Administração às informações contábeis intermediárias individuais e consolidadas. Trimestre findo em 30 de setembro de 2023 (Em milhares de Reais - R\$, exceto quando de outra forma)

2.21. Lucro / Prejuízo básico e diluído por ação

Conforme Pronunciamento Técnico CPC 41 (IAS 33), o resultado por ação básico é calculado por meio do resultado do período e da média ponderada das ações em circulação no respectivo período. No caso da Companhia, o resultado diluído por ação é igual ao resultado básico por ação, uma vez que a Companhia não possui ações ordinárias ou preferenciais potenciais diluidoras.

2.22. Demonstração do Valor Adicionado

Essa demonstração tem por finalidade evidenciar a riqueza criada pela Companhia e sua distribuição durante determinado período e é apresentada pela Companhia, conforme requerido pela legislação societária brasileira, como parte de suas demonstrações contábeis individuais e como informação suplementar às demonstrações contábeis consolidadas, pois não é uma demonstração prevista nem obrigatória conforme as IFRS.

A Demonstração do Valor Adicionado (DVA) foi preparada com base em informações obtidas dos registros contábeis que servem de base de preparação das demonstrações contábeis.

2.23. Uso de estimativas e julgamentos críticos

A preparação das demonstrações contábeis, de acordo com as práticas contábeis adotadas no Brasil em consonância com as IFRS, requer que a Administração se baseie em estimativas para o registro de certas transações que afetam os ativos, os passivos, as receitas e as despesas da Companhia e de suas controladas, bem como a divulgação de informações sobre dados de suas demonstrações contábeis.

As estimativas devem ser determinadas com base no melhor conhecimento existente, na data de aprovação das informações contábeis, dos eventos e das transações em curso e de acordo com a experiência de eventos passados e/ou correntes.

Os resultados finais dessas transações e informações, quando de sua efetiva realização em períodos subsequentes, podem diferir dessas estimativas.

As principais premissas relativas às fontes de incerteza nas estimativas futuras e outras importantes fontes de incerteza em estimativas na data do balanço, envolvendo risco significativo de causar um ajuste relevante no valor contábil dos ativos e passivos no próximo período financeiro, são discutidas a seguir:

a) Valor justo das propriedades para investimento

A Companhia contratou uma empresa de avaliação, externa e independente, tendo apropriada qualificação profissional reconhecida e experiência na região e no tipo de propriedade que está sendo avaliada, em que avalia as propriedades para investimento da Companhia anualmente.

Os valores justos são baseados nos valores de mercado das suas propriedades para investimento, e o valor estimado pelo qual uma propriedade poderia ser trocada na

Notas Explicativas GENERAL SHOPPING E OUTLETS DO BRASIL S.A.

Notas explicativas da Administração às informações contábeis intermediárias individuais e consolidadas. Trimestre findo em 30 de setembro de 2023 (Em milhares de Reais - R\$, exceto quando de outra forma)

data da avaliação entre partes conhecedoras e interessadas em uma transação sob condições normais de mercado. Cálculo esse baseado através de uma inspeção detalhada, incluindo análises dos históricos, situações atuais, perspectivas futuras, localizações das propriedades para investimento avaliadas além dos mercados em geral.

b) Imposto de renda e contribuição social diferidos

A Companhia e suas controladas, quando aplicável, reconhecem ativos e passivos diferidos com base nas diferenças entre o valor contábil apresentado nas informações contábeis e a base tributária dos ativos e passivos utilizando as alíquotas em vigor.

Imposto diferido ativo é reconhecido para todos os prejuízos fiscais não utilizados na extensão em que a Companhia tenha diferenças temporárias tributáveis (IR e CS diferido passivo) suficientes. Esses prejuízos se referem à Companhia que apresenta histórico de prejuízos e não prescrevem.

A compensação dos prejuízos fiscais acumulados fica restrita ao limite de 30% do lucro tributável gerado em determinado exercício fiscal.

O imposto de renda e a contribuição social diferidos sobre as avaliações patrimoniais das propriedades para investimentos são calculados pela sistemática de tributação do lucro presumido.

Valor justo dos instrumentos financeiros

Quando o valor justo de ativos e passivos financeiros apresentados no balanço patrimonial não puder ser obtido de mercados ativos, é determinado utilizando técnicas de avaliação, incluindo o método de fluxo de caixa descontado.

Os dados para esses métodos se baseiam naqueles praticados no mercado, quando possível, contudo, quando isso não for viável, um determinado nível de julgamento é requerido para estabelecer o valor justo. O julgamento inclui considerações sobre os dados utilizados como, por exemplo, risco de liquidez, risco de crédito e volatilidade. Mudanças nas premissas sobre esses fatores poderiam afetar o valor justo apresentado dos instrumentos financeiros.

2.24. Novas normas, alterações e interpretações em vigor para exercícios iniciados em ou após 01 de janeiro de 2023:

- **Alteração das normas IAS 1 - Classificação de passivos como Circulante ou Não-circulante.** Esclarece aspectos a serem considerados para a classificação de passivos como Passivo Circulante ou Passivo Não-Circulante. Esta alteração de norma é efetiva para exercícios iniciando em/ou após 1/01/2023. A Companhia não espera impactos significativos nas suas Demonstrações contábeis;

- **Alteração da norma IAS 8 - Definição de estimativas contábeis:** Esclarece aspectos a serem considerados na definição de estimativas contábeis. Esta

Notas Explicativas GENERAL SHOPPING E OUTLETS DO BRASIL S.A.

Notas explicativas da Administração às informações contábeis intermediárias individuais e consolidadas. Trimestre findo em 30 de setembro de 2023 (Em milhares de Reais - R\$, exceto quando de outra forma)

alteração de norma é efetiva para exercícios iniciando em/ou após 1/01/2023. A Companhia não espera impactos significativos nas suas Demonstrações contábeis;

- **Alteração da norma IAS 12 - Imposto diferido relacionado a ativos e passivos decorrentes de uma única transação:** Esclarece aspectos a serem considerados no reconhecimento de impostos diferidos ativos e passivos relacionados a diferenças temporárias tributáveis e diferenças temporárias dedutíveis. Esta alteração de norma é efetiva para exercícios iniciando em/ou após 1/01/2023. A Companhia não espera impactos significativos nas suas Demonstrações contábeis.

- **Revisão nos pronunciamentos CPC 26 (R1) e CPC 06 (R2):** Alterações na classificação de Passivos como Circulante e Não Circulante; Passivos não Circulantes com *Covenants* e Passivo de Arrendamento em uma Transação de Venda e Retroarrendamento (*sales and leaseback*). *A vigência dessas alterações será estabelecida pelos órgãos reguladores que as aprovarem, sendo que para o pleno atendimento às normas internacionais de contabilidade a entidade deve aplicar essas alterações a partir de 1º de Janeiro de 2024.*

Novas regras para operações de risco sacado, entrarão em vigor a partir de 2024. O objetivo é aumentar a transparência nas demonstrações financeiras das empresas que utilizam esse recurso. As novas normas estabelecerão requisitos de divulgação para as operações realizadas e as empresas que utilizarem o risco sacado deverão divulgar informações sobre:

- Os termos e condições das operações, incluindo o valor nominal, a taxa de juros, as garantias e as datas de vencimento;
- A exposição da empresa ao risco sacado nos fluxos de caixa do balanço;
- A avaliação da capacidade da empresa de cumprir com suas obrigações de risco sacado.

No cenário atual a Companhia não identifica impactos nas suas demonstrações financeiras.

Notas Explicativas GENERAL SHOPPING E OUTLETS DO BRASIL S.A.

Notas explicativas da Administração às informações contábeis intermediárias individuais e consolidadas. Trimestre findo em 30 de setembro de 2023 (Em milhares de Reais - R\$, exceto quando de outra forma)

3. CAIXA E EQUIVALENTES DE CAIXA

	Controladora		Consolidado	
	30/09/2023	31/12/2022	30/09/2023	31/12/2022
Caixa e bancos				
Em reais				
Caixa	17	15	26	18
Bancos	8	11	863	1.191
Em dólar norte-americano				
Bancos (a)	-	-	62	59
	25	26	951	1.268
Aplicações financeiras				
Em reais				
CDB (b)	-	-	33.362	31.597
Compromissada (b)	-	-	371	9.930
Conta remunerada	21	-	44.678	315
Fundo de investimento exclusivo (c)				
Caixa	-	-	29	27
Fundo de Investimento	-	-	2.156	2.909
NTNB	-	-	-	-
LTN	-	-	-	-
LFT	-	-	7.215	62.635
Compromissada	-	-	5.539	18.361
Total de Aplicações financeiras	21	-	93.350	125.774
Total de caixa e equivalentes de caixa	46	26	94.301	127.042
Aplicações Financeiras não circulantes	-	-	476	437
Total de Aplicações Financeiras	-	-	476	437

- (a) Em 30 de setembro de 2023, o total do saldo de caixa e bancos é de R\$ 951 (consolidado), sendo o montante de R\$ 62 depositado em conta corrente no exterior e é indexado ao dólar norte-americano. Em 31 de Dezembro de 2022, do total do saldo de R\$ 1.268 (consolidado), o montante de R\$ 59 estava depositado em conta corrente no exterior e era indexado ao dólar norte-americano;
- (b) Recursos aplicados em CDBs (Certificados Depósitos Bancários) e Compromissadas nos bancos Santander e Itaú com rendimento em média 96,86% do CDI;
- (c) Em 30 de setembro de 2023, a carteira do Fundo de Investimento Exclusivo - LICTOR CREDITO PRIVADO FUNDO DE INVESTIMENTO MULTIMERCADO INVESTIMENTO NO EXTERIOR CNPJ 15.198.855/0001-46 e PRETOR FUNDO DE INVESTIMENTO RENDA FIXA CNPJ 41.215.295/0001-09 é composta substancialmente por títulos emitidos por instituições financeiras no Brasil e títulos públicos federais de alta liquidez, registrados por seus valores de realização, que remuneram em média 101,06% do CDI. Esse fundo não possui obrigações significativas com terceiros, estando essas limitadas às taxas de administração de ativos e outros serviços inerentes às operações de fundos;

As aplicações financeiras classificadas como caixa e equivalentes de caixa são investimentos com prazo de resgate inferior a 90 dias, constituídos de títulos de

Notas Explicativas
GENERAL SHOPPING E OUTLETS DO BRASIL S.A.**Notas explicativas da Administração às informações contábeis intermediárias individuais e consolidadas. Trimestre findo em 30 de setembro de 2023 (Em milhares de Reais - R\$, exceto quando de outra forma)**

alta liquidez, conversíveis em caixa e com riscos insignificantes de mudança de valor.

4. CONTAS A RECEBER

	Consolidado	
	30/09/2023	31/12/2022
Aluguéis a receber e outros	84.533	90.368
Perda esperada com créditos de liquidação duvidosa	(52.282)	(55.958)
Total	32.251	34.410
Circulante	31.687	33.715
Não circulante	564	695

As contas a receber de clientes são apresentadas pelos valores nominais dos títulos representativos dos créditos, incluindo, quando aplicável, rendimentos, variações monetárias auferidas e efeitos decorrentes da linearização da receita, calculados “pro rata dia” até a data do balanço. Esses valores nominais correspondem aproximadamente aos respectivos valores presentes pelo fato de serem realizáveis em curto prazo.

A exposição máxima ao risco de crédito da Companhia é o valor contábil das contas a receber mencionadas. Para atenuar esse risco, a Companhia adota como prática a análise das modalidades de cobrança (aluguéis, serviços e outros), considerando a média histórica de perdas, o acompanhamento periódico da Administração, no que tange à situação patrimonial e financeira de seus clientes, o estabelecimento de limite de crédito, a análise dos créditos vencidos há mais de 180 dias e o acompanhamento permanente de seu saldo devedor, entre outros. A carteira de clientes que não foi provisionada refere-se a clientes cuja análise individual da sua situação financeira não demonstrou que estes seriam não realizáveis.

A Companhia considera para avaliar a qualidade de créditos de potenciais clientes as seguintes premissas: o valor da garantia oferecida deve cobrir no mínimo 12 meses de custo de ocupação (aluguel, somando encargos comuns e fundos de promoção, multiplicados por 12); as garantias aceitas (imóvel, carta de fiança, seguro etc.); a idoneidade de pessoas físicas e jurídicas envolvidas na locação (sócios, fiadores e caucionantes) e a utilização da empresa SERASA como referência para consultas.

A movimentação da provisão para créditos de liquidação duvidosa para os exercícios findos em 31 de Dezembro de 2022 e de 30 de setembro de 2023 é como segue:

Notas Explicativas
GENERAL SHOPPING E OUTLETS DO BRASIL S.A.**Notas explicativas da Administração às informações contábeis intermediárias individuais e consolidadas. Trimestre findo em 30 de setembro de 2023 (Em milhares de Reais - R\$, exceto quando de outra forma)**

	Consolidado	
	30/09/2023	31/12/2022
Saldo no início do exercício	(55.958)	(58.209)
Inclusão de empresas na consolidação	-	-
Créditos (provisionados) revertidos no período	3.676	2.251
Saldo no final do período	(52.282)	(55.958)

A composição das contas a receber faturadas por período de vencimento é como segue:

	Consolidado	
	30/09/2023	31/12/2022
A vencer	17.616	19.954
Vencidas		
Até 30 dias	3.747	4.910
De 31 a 60 dias	844	322
De 61 a 90 dias	365	527
De 91 a 180 dias	4.045	4.287
Acima de 180 dias	57.916	60.368
	66.917	70.414
Total	84.533	90.368

Em 30 de setembro de 2023, o montante de R\$ 5.635 das contas a receber de clientes (R\$ 4.410 em 31 de dezembro 2022) encontra-se vencido há mais de 180 dias, mas não provisionado. A Companhia entende que os demais valores vencidos estão devidamente negociados com os clientes e não houve mudança significativa na qualidade do crédito e os valores são considerados recuperáveis.

5. TRIBUTOS A RECUPERAR

	Controladora		Consolidado	
	30/09/2023	31/12/2022	30/09/2023	31/12/2022
Imposto de Renda Retido na Fonte (IRRF) sobre aplicações financeiras	-	-	966	1.674
IRRF a recuperar	1	1	466	441
Imposto Sobre Serviços (ISS)	-	-	95	93
PIS e COFINS a recuperar	-	-	215	185
Imposto de renda - antecipações	-	-	11.602	10.942
Contribuição social - antecipações	-	-	1.201	972
Outros impostos a recuperar	1	1	109	28
Total	2	2	14.654	14.335
Circulante	2	2	14.654	14.335
Não circulante	-	-	-	-

Notas Explicativas GENERAL SHOPPING E OUTLETS DO BRASIL S.A.

Notas explicativas da Administração às informações contábeis intermediárias individuais e consolidadas. Trimestre findo em 30 de setembro de 2023 (Em milhares de Reais - R\$, exceto quando de outra forma)

6. OUTRAS CONTAS A RECEBER

	Controladora		Consolidado	
	30/09/2023	31/12/2022	30/09/2023	31/12/2022
Extinção de usufruto- Greenfields				
Rescisões contratuais a receber	-	-	16.418	8.643
Valores a receber na operação com propriedades com investimentos	-	-	2.622	5.047
Despesas de seguros a apropriar	86	414	306	512
Adiantamento a fornecedores	18.001	18.000	56.146	20.608
Adiantamento de benefícios trabalhistas	12	103	47	120
Despesas a apropriar	195	502	429	527
Valores a receber de outros empreendimentos	273	273	28.139	24.242
Comissões a apropriar	-	-	649	684
Dividendos a receber	3.539	3.539	-	-
Outras contas a receber	49	34	3.429	2.077
Total	22.155	22.865	108.185	62.460
Ativo circulante	3.882	4.590	64.283	29.410
Ativo não circulante	18.273	18.275	43.902	33.050

7. PARTES RELACIONADAS

a) Saldos e transações com partes relacionadas

No curso dos negócios da Companhia, os acionistas, as controladas e os condomínios civis realizam operações comerciais e financeiras entre si, que incluem: (i) prestação de serviços de consultoria e assistência operacional relacionados ao fornecimento de água e energia e às instalações elétricas; (ii) administração de shopping centers; (iii) administração de estacionamentos de shopping centers; (iv) contratos de locação comercial e (v) acordos e deliberações tomados no âmbito de convenções de condomínios.

Em linhas gerais, todos os termos e condições dos contratos com partes relacionadas estão de acordo com os termos e condições que normalmente são praticados em contratação com bases comutativas e de mercado, como se a contratação ocorresse com uma parte não relacionada à Companhia, exceto em relação ao saldo de conta corrente sobre o qual não incidem encargos financeiros.

A Administração negocia contratos com partes relacionadas individualmente, analisando seus termos e condições à luz dos termos e condições usualmente praticados pelo mercado, das particularidades de cada operação, incluindo prazos, valores, atendimento de padrões de qualidade, fazendo, assim, com que a contratação de parte relacionada reflita a opção que melhor atende aos interesses da Companhia em relação aos prazos, valores e condições de qualidade, quando comparados com outros contratantes similares.

Os saldos em 30 de setembro de 2023 e 31 de dezembro de 2022, na controladora, são apresentados a seguir:

Controladora	
30/09/2023	31/12/2022

Notas Explicativas GENERAL SHOPPING E OUTLETS DO BRASIL S.A.

Notas explicativas da Administração às informações contábeis intermediárias individuais e consolidadas. Trimestre findo em 30 de setembro de 2023 (Em milhares de Reais - R\$, exceto quando de outra forma)

Ativo		
Levian (a)	1.780	25.254
Outros	1.116	1.160
Total	2.896	26.414

Controladora		
	30/09/2023	31/12/2022
Passivo		
I Park (a)	4.416	6.569
Total	4.416	6.569

- (a) Referem-se a exigíveis sobre os quais não incidem encargos financeiros e não há prazo definido de vencimento.
- (b) Liquidação dos exigíveis com recebimento de dividendos.

Os saldos em 30 de setembro de 2023 e 31 de dezembro de 2022, no consolidado, estão demonstrados a seguir:

Consolidado		
	30/09/2023	31/12/2022
Ativo		
Condomínios (c)	1.118	25.613
Golf Participações Ltda. (a)	55.806	51.026
Total	56.924	76.639

Consolidado		
	30/09/2023	31/12/2022
Passivo		
SAS Venture LLC (b)	39.760	39.530
Outros (c)	1.177	1.622
Total	40.937	41.152

- (a) As operações entre as partes relacionadas ao acionista e controlador estão sujeitas a encargos financeiros de 1% ao mês. Não há prazo previsto para o recebimento;
- (b) Na reorganização societária, o capital social da controlada Park Shopping Administradora foi reduzido e está sendo devolvido ao então acionista SAS Ventures LLC em parcelas semestrais atualizadas pela variação do Dólar, desde 14 de setembro de 2007;
- (c) Sobre as demais operações entre as partes relacionadas não incidem encargos financeiros e não há prazo definido de vencimento.

b) Remuneração dos administradores

Nos períodos findos em 30 de setembro de 2023 e 2022, foram pagos aos administradores da Companhia benefícios de curto prazo (ordenados, salários, contribuições para a seguridade social, participação nos lucros e assistência médica) de R\$ 4.273 e R\$ 4.055, respectivamente, conforme descrito a seguir:

Consolidado		
	30/09/2023	30/09/2022
Pró-labore	2.817	2.857
Remuneração variável e encargos	564	570
Benefícios	892	628
Total	4.273	4.055

Não foi pago nenhum valor a título de: (i) benefícios pós-emprego (pensões, outros

Notas Explicativas GENERAL SHOPPING E OUTLETS DO BRASIL S.A.

Notas explicativas da Administração às informações contábeis intermediárias individuais e consolidadas. Trimestre findo em 30 de setembro de 2023 (Em milhares de Reais - R\$, exceto quando de outra forma)

benefícios de aposentadoria, seguro de vida pós-emprego e assistência médica pós-emprego); (ii) benefícios de longo prazo (licença por anos de serviço ou outras licenças, jubileu ou outros benefícios por anos de serviço e benefícios por invalidez de longo prazo) e (iii) remuneração com base em ações.

Em Ata da Assembleia Geral Ordinária, realizada em 06 de abril de 2023, foi aprovada a remuneração global de R\$ 13.330 para o exercício de 2023 (R\$ 13.330 para o exercício de 2022).

8. INVESTIMENTOS

% - Participação	Quantidade de ações/quotas detidas	Capital social	Lucro (Prejuízo) do período	Patrimônio líquido	Resultado da equivalência patrimonial	Saldos dos Investimentos		
						30/09/2023	31/12/2022	
Levian	58,31 (*)	100.011	596.480	(19.329)	513.768	11.271	299.578	288.307
			596.480	(19.329)	513.768	11.271	299.578	288.307
Provisão para perdas em investimentos em sociedades controladas								
General Shopping Finance								
	100	50.000	81	(7.576)	(413.242)	(7.576)	(413.242)	(405.666)
GS Investments								
	100	50.000	-	(11.324)	(719.841)	(11.324)	(719.841)	(708.517)
GS Finance II								
	100	50.000	81	-	(867)	-	(867)	(867)
			162	(18.900)	(1.133.950)	(18.900)	(1.133.950)	(1.115.050)
Saldo líquido		596.642	(38.229)	(620.182)	(7.629)	(834.372)	(834.372)	(826.743)

% - Participação	Quantidade de ações/quotas detidas	Capital social	Lucro/ (prejuízo) do período	Patrimônio líquido	
Controladas indiretas - Levian					
Atlas	100%	3.816.399	3.816	34.712	23.196
Bac	100%	14.644.090	14.644	(1)	28
Babi	100%	10.000	10	-	8
BR Outlet	100%	10.000	10	(1)	(63)
Bud	100%	8.861.000	8.861	(238)	15.503
Dan	100%	10.000	10	-	8
Delta	100%	72.870	45.087	(233)	8.611
Edo	100%	10.000	10	-	(4)
Fipark	100%	10.000	10	883	894
Jauá	100%	10.000	10	(2)	19
Loa	100%	49.941	97.462	(2.053)	94.979
Mai	100%	1.409.558	1.410	(11)	1.517
Palo	100%	15.804.778	15.804	1.386	38.836
Poli Shopping	100%	425	425	424	13.012
Poli Adm.	50%	100.000	-	(1)	(13)
Premium Outlet	100%	10.000	10	-	(9)
Securis	29,1%	245.555.912	245.578	2.466	321.912
Send	100%	288.999.513	289.000	12.884	279.674
Uniplaza	100%	21.215.243	9.215	(573)	598
Vanti	100%	598.237.588	490.692	(1.624)	26.632
Vul	100%	432.945.984	430.387	5.317	236.505
Zuz	100%	58.139.780	59.599	(6)	1.629

% - Participação	Quantidade de ações/quotas detidas	Capital social	Lucro/ (prejuízo) do período	Patrimônio Líquido
------------------	------------------------------------	----------------	------------------------------	--------------------

Notas Explicativas GENERAL SHOPPING E OUTLETS DO BRASIL S.A.

Notas explicativas da Administração às informações contábeis intermediárias individuais e consolidadas. Trimestre findo em 30 de setembro de 2023 (Em milhares de Reais - R\$, exceto quando de outra forma)

Controladas indiretas - Atlas					
Alte	100%	1.582.400	1.582	(2)	(270)
ASG Administradora	100%	20.000	20	40	403
Ast	100%	1.497.196	1.497	887	5.744
BR Brasil Retail	100%	12.407.100	27.382	(4.346)	13.532
Energy	100%	10.000	10	24.438	14.487
GS Park	100%	10.000	10	909	392
GSB Administradora	100%	1.906.070	1.906.070	8.782	11.057
Genpag	86,4%	2.544	7.902	(2.509)	4.226
Geninvest	100%	1.383	11.378	(2.899)	7.310
Gen Plus	100%	1.452.100	1.148	(333)	815
Ipark	100%	3.466.160	3.466	(642)	1.412
Nic	100%	21.746.684	21.747	1.698	14.425
Vide	100%	10.000	10	(1)	(205)
Wass	100%	10.000	10	4.594	1.416

	% - Participação	Quantidade de ações/ quotas detidas	Capital social	Lucro/ (prejuízo) do período	Patrimônio Líquido
Controladas indiretas - GS Investment					
Ardan	100%	10.000	10	21	242
Bail	100%	10.000	10	-	8
Bavi	100%	7.287.780	61.127	(949)	59.673
Bot	100%	51.331.650	53.087	(228)	52.467
Brassul	100%	25.631.617	25.631	1.395	55.025
FAT	100%	10.718.400	10.718	-	94
Manzanza	100%	56.114.223	58.066	(227)	54.029
POL	100%	10.749.724	10.750	-	2.545
Rumb	100%	1.241	1.241	(1)	565
Sale	100%	14.702	14.702	1.476	54.636
Securis	70,9%	245.555.912	245.578	2.466	321.913
Tela	100%	162.506.000	162.496	3.013	96.991
Tequs	100%	10.000	10	(1)	-

A movimentação para o período findo em 30 de setembro de 2023 é como segue:

Saldo em 31 de dezembro de 2022	(826.743)
Resultado de equivalência patrimonial	(7.629)
Saldo em 30 de setembro de 2023	(834.372)

Notas Explicativas GENERAL SHOPPING E OUTLETS DO BRASIL S.A.

Notas explicativas da Administração às informações contábeis intermediárias individuais e consolidadas. Trimestre findo em 30 de setembro de 2023 (Em milhares de Reais - R\$, exceto quando de outra forma)

9. PROPRIEDADES PARA INVESTIMENTO

	Consolidado		
	Em operação	Projetos "Greenfields" em construção (i)	Total
Saldo em 31/12/2021	1.004.115	205.180	1.209.295
Aquisição / Adições / Transferência p/ Operações	13.933	76.293	90.226
Alienação (iii) (iv)	(162.962)	(51.194)	(214.156)
Ajuste a valor justo (ii)	(16.139)	-	(16.139)
Saldo em 31/12/2022	838.947	230.279	1.069.226
Aquisição / Adições / Transferência p/ Operações (v)	1.375	69.119	70.494
Saldo em 30/09/2023	840.322	299.398	1.139.720

- (i) Terrenos para futura construção e construções em andamento;
- (ii) Ajuste a valor justo reconhecido no resultado do período/exercício;
- (iii) Alienação de 49% do Outlet Premium Grande São Paulo;
- (iv) Alienação de terrenos da investida Levian;
- (v) Construções em andamento do Outlet Premium Imigrantes e ampliação do Outlet Premium São Paulo.

Propriedades para investimento dadas em garantia de empréstimos estão descritas nas Notas Explicativas nº 12 e 13.

Avaliação a valor justo

O valor justo de cada propriedade para investimento em operação foi determinado por meio de avaliação efetuada por uma entidade especializada independente (CB Richard Ellis).

A metodologia adotada para avaliação dessas propriedades para investimento a valor justo é a preceituada pelo The Royal Institution of Chartered Surveyors (R.I.C.S.), da Grã-Bretanha, e pelo Appraisal Institute, dos Estados Unidos, os quais são internacionalmente utilizados e reconhecidos para casos de avaliação e demais análises.

Todos os cálculos baseiam-se na análise das qualificações físicas da propriedade em estudo e das informações diversas levantadas no mercado, que são tratadas adequadamente para serem utilizadas na determinação do valor do empreendimento.

Para as avaliações, realizadas em 31 de dezembro de 2022, foram elaborados fluxos de caixa de 10 anos, desconsiderando a inflação que possa vir a existir nesse período. A taxa média ponderada de desconto aplicada ao fluxo de caixa foi de 9,6% e a taxa média de capitalização (perpetuidade) adotada no 10º ano do fluxo foi de 8,2%.

Notas Explicativas GENERAL SHOPPING E OUTLETS DO BRASIL S.A.

Notas explicativas da Administração às informações contábeis intermediárias individuais e consolidadas. Trimestre findo em 30 de setembro de 2023
(Em milhares de Reais - R\$, exceto quando de outra forma)

10. IMOBILIZADO

	% - Taxa de depreciação	Controladora					
		30/09/2023			31/12/2022		
		Custo	Depreciação acumulada	Valor líquido	Custo	Depreciação acumulada	Valor líquido
Edificações	2 a 4	587	(329)	258	587	(311)	276
Móveis e utensílios	8 a 15	526	(455)	71	522	(438)	84
Máquinas e equipamentos	8 a 15	1.444	(1.204)	240	1.439	(1.165)	274
Computadores e periféricos	15 a 25	2.042	(1.697)	345	1.805	(1.583)	222
Benfeitorias em imóveis de Terceiros	8 a 15	755	(755)	-	755	(755)	-
Total		5.354	(4.440)	914	5.108	(4.252)	856

	% - Taxa de depreciação	Consolidado					
		30/09/2023			31/12/2022		
		Custo	Depreciação acumulada	Valor líquido	Custo	Depreciação acumulada	Valor líquido
Edificações	2 a 4	1.643	(1.337)	306	1.643	(1.319)	324
Móveis e utensílios	8 a 15	9.092	(7.115)	1.977	9.122	(6.848)	2.274
Máquinas e equipamentos	8 a 15	24.081	(2.333)	21.748	23.246	(2.021)	21.225
Veículos	15 a 25	232	(164)	68	232	(151)	81
Computadores e periféricos	8 a 15	3.596	(3.058)	538	3.307	(2.928)	379
Benfeitorias em imóveis de terceiros	8 a 15	8.059	(7.050)	1.009	8.059	(6.992)	1.067
Adiantamento a fornecedores		1.346	-	1.346	1.346	-	1.346
Total		48.049	(21.057)	26.992	46.955	(20.259)	26.696

Movimentação do ativo imobilizado, conforme demonstrado a seguir, para o período findo em 30 de setembro de 2023:

	Controladora				
	31/12/2022	Adições	Baixas	Depreciação	30/09/2023
Edificações	276	-	-	(18)	258
Móveis e utensílios	84	4	-	(17)	71
Máquinas e equipamentos	274	5	-	(39)	240
Computadores e periféricos	222	237	-	(114)	345
Total	856	246	-	(188)	914

	Consolidado				
	31/12/2022	Adições	Baixas	Depreciação	30/09/2023
Edificações	324	-	-	(18)	306
Móveis e utensílios	2.274	37	(67)	(267)	1.977
Máquinas, aparelhos e Equipamentos	21.225	850	(15)	(312)	21.748
Veículos	81	-	-	(13)	68
Computadores e periféricos	379	289	-	(130)	538
Benfeitorias em imóveis de terceiros	1.067	-	-	(58)	1.009
Adiantamento a fornecedores	1.346	-	-	-	1.346
Total	26.696	1.176	(82)	(798)	26.992

Notas Explicativas GENERAL SHOPPING E OUTLETS DO BRASIL S.A.

Notas explicativas da Administração às informações contábeis intermediárias individuais e consolidadas. Trimestre findo em 30 de setembro de 2023 (Em milhares de Reais - R\$, exceto quando de outra forma)

11. INTANGÍVEL

	% - Taxa de amortização	Controladora					
		30/09/2023			31/12/2022		
		Custo	Amortização acumulada	Valor líquido	Custo	Amortização acumulada	Valor líquido
Vida útil indefinida							
Marcas e patentes	-	467	-	467	467	-	467
Vida útil definida							
Softwares	20	19.209	(19.120)	89	19.175	(19.090)	85
Total		19.676	(19.120)	556	19.642	(19.090)	552

	% - Taxa de amortização	Consolidado			
		30/09/2023			
		Custo	Amortização acumulada	Valor líquido	
Vida útil indefinida					
Marcas e patentes	-	6.067	-	6.067	
Vida útil definida					
Softwares	20	37.767	(23.331)	14.436	
Direito de uso - Terreno Suzano (a)	1,67	4.505	(836)	3.669	
Direito renovação de contratos (b)	10	7.970	(7.970)	-	
Total		56.309	(32.137)	24.172	

	% - Taxa de amortização	Consolidado		
		31/12/2022		
		Custo	Amortização acumulada	Valor líquido
Vida útil indefinida				
Marcas e patentes	-	5.762	-	5.762
Vida útil definida				
Softwares	20	33.530	(22.599)	10.931
Direito de uso - Terreno Suzano (a)	1,67	4.505	(780)	3.725
Direito renovação de contratos (b)	10	7.970	(7.970)	-
Total		51.767	(31.349)	20.418

(a) Em 30 de julho de 2012, a Companhia assumiu o compromisso de pagar à Prefeitura Municipal de Suzano a quantia de R\$ 4.505, pelo direito real de uso com encargos de uma área com metragem total de 11.925,71 m² no Município de Suzano/ SP, para instalação de centros comerciais. O referido direito possui prazo de 60 anos e é amortizado nesse período de forma linear;

(b) Através de laudo de avaliação foi identificado como ativo intangível com vida útil definida, decorrente da aquisição de 100% das cotas da SB Bonsucesso Administradora de Shoppings S.A. o direito de renovação dos contratos (gestão de contratos), que se refere à renovação automática dos contratos de locação dos inquilinos do Shopping Bonsucesso. O método utilizado foi de fluxo de caixa descontado com prazo de vida útil em 10 anos.

A movimentação do intangível para o período findo em 30 de setembro de 2023 é como segue:

Notas Explicativas GENERAL SHOPPING E OUTLETS DO BRASIL S.A.

Notas explicativas da Administração às informações contábeis intermediárias individuais e consolidadas. Trimestre findo em 30 de setembro de 2023 (Em milhares de Reais - R\$, exceto quando de outra forma)

	Controladora						30/09/2023
	Prazo de vida útil	Método de Amortização	31/12/2022	Adições	Amortização	Baixa	
Vida útil indefinida							
Marcas e patentes	-	-	467	-	-	-	467
Vida útil definida							
Softwares	5 anos	Linear	85	34	(30)	-	89
Total			552	34	(30)	-	556

	Consolidado						30/09/2023
	Prazo de vida útil	Método de Amortização	31/12/2022	Adições	Amortização	Baixa	
Vida útil indefinida							
Marcas e patentes	-	-	5.762	305	-	-	6.067
Vida útil definida							
Softwares	5 anos	Linear	10.931	4.237	(732)	-	14.436
Direito de uso do Shopping Suzano	60 anos	Linear	3.725	-	(56)	-	3.669
Direito de renovação dos contratos	10 anos	Linear	-	-	-	-	-
Total			20.418	4.542	(788)	-	24.172

12. EMPRÉSTIMOS E FINANCIAMENTOS

	Moeda	% - Taxas contratuais a.a.	Vencimentos	Consolidado	
				30/09/2023	31/12/2022
Empréstimos e financiamentos					
Títulos de crédito perpétuo (a)	US\$	10%	-	497.478	518.492
Títulos de crédito perpétuo (b)	US\$	13%	-	1.242.106	1.229.942
Bônus de dívida (b)	US\$	10%/12%	2026	45.291	48.368
Banco Itaú BBA (d)	R\$	9,7%+TR	2032	67.797	-
Banco Nordeste do Brasil (c)	R\$	3,53%	2025	3.984	5.690
Total				1.856.656	1.802.492
Passivo circulante				16.453	13.449
Passivo não circulante				1.840.203	1.789.043

(a) Em 09 de novembro de 2010, a controlada General Shopping Finance captou, por meio da emissão de títulos de crédito perpétuo denominados “Bônus perpétuos” (perpetual bonds), o montante de US\$ 200.000, correspondente a R\$ 339.400, na data da captação.

Os títulos são denominados em dólares norte-americanos, com pagamentos trimestrais de juros à taxa de 10% ao ano. A General Shopping Finance tem a opção de recompra dos títulos a partir de 09 de novembro de 2015. De acordo com o prospecto de emissão de títulos perpétuos, os recursos captados são destinados à liquidação antecipada dos CCI e ao investimento em “greenfields” e expansões. Como garantia à operação, foram dados avais de todas as subsidiárias, exceto da GSB Administradora, da ASG Administradora e do FII Top Center. O custo de emissão dos títulos perpétuos foi de R\$ 11.483, e o custo efetivo da operação foi de 10,28%.

Notas Explicativas
GENERAL SHOPPING E OUTLETS DO BRASIL S.A.**Notas explicativas da Administração às informações contábeis intermediárias individuais e consolidadas. Trimestre findo em 30 de setembro de 2023 (Em milhares de Reais - R\$, exceto quando de outra forma)**

Em 19 de abril de 2011, a controlada General Shopping Finance captou, por meio da emissão de títulos de crédito perpétuo denominado “Bônus perpétuos” (perpetual bonds), o montante de US\$ 50.000, correspondente a R\$ 78.960, na data da captação. Os títulos são denominados em dólares norte-americanos, com pagamentos trimestrais de juros à taxa de 10% ao ano. A General Shopping Finance tem a opção de recompra dos títulos a partir de 09 de novembro de 2015. Como garantia à operação, foram dados avais de todas as subsidiárias, exceto da GSB Administradora, da ASG Administradora e do FII Top Center. O custo de emissão dos títulos perpétuos foi de R\$ 758, e o custo efetivo da operação foi de 10,28%.

Em 27 de outubro de 2015, foi realizada a recompra de parte dos cupons do “Bônus perpétuos” (perpetual bonds), no valor de US\$ 85.839, correspondente a R\$ 335.750 na data da recompra.

Em 8 de agosto de 2018, foi realizada a recompra de parte dos cupons do “Bônus perpétuos” (perpetual bonds), no valor de US\$ 48.297, correspondente a R\$ 181.206 na data da recompra.

Em 3 de fevereiro de 2022, foi realizada a recompra de parte dos cupons do “Bônus perpétuos” (perpetual bonds), no valor de US\$ 18.286, correspondente a R\$ 96.962 na data da recompra.

- (b) Em 20 de março de 2012, a controlada GS Investments Limited captou, por meio da emissão de títulos de crédito perpétuo denominado “Bônus perpétuos” (perpetual bonds), o montante de US\$ 150.000, correspondente a R\$ 271.530 na data da captação. Os títulos são denominados em dólares norte-americanos, com juros de 12% ao ano pagos semestralmente até o 5º ano da data de emissão, após o 5º ano até o 10º ano da data de emissão, 5 Year US Treasury mais 11,052 % ao ano, pagos semestralmente, e do 10º ano em diante, USD LIBOR de três meses mais 10,808 % e 1%, pagos trimestralmente. A emissora poderá diferir os juros indefinidamente e sobre os valores diferidos incidirão juros à taxa aplicável indicada anteriormente, acrescidos de 1% ao ano. A GS Investments Limited poderá resgatar os títulos a seu critério, total ou parcialmente, no 5º ano contado da data de emissão, no 10º ano contado da data de emissão e em cada data de pagamento de juros após essa data. Os títulos terão garantia os avais da General Shopping e das seguintes subsidiárias: General Shopping do Brasil S.A., Ast Administradora e Incorporadora Ltda., BOT Administradora e Incorporadora Ltda., BR Outlet Administradora e Incorporadora Ltda., Brassul Shopping Administradora e Incorporadora Ltda., Bud Administradora e Incorporadora Ltda., Cly Administradora e Incorporadora Ltda (incorporada na Levian)., Delta Shopping Empreendimentos Imobiliários Ltda., Intesp Shopping Administradora e Incorporadora Ltda (incorporada na Securis), I Park Estacionamentos Ltda., Levian Participações e Empreendimentos Ltda., Lux Shopping Administradora e Incorporadora Ltda. (Incorporada na Levian), MAI Administradora e Incorporadora Ltda., Manzanza Consultoria e Administração de Shopping Centers Ltda., Pol Administradora e Incorporadora Ltda., Poli Shopping Center Empreendimentos Ltda., PP Administradora e Incorporadora Ltda (incorporada na Securis)., Premium Outlet Administradora e Incorporadora Ltda., Sale Empreendimentos e Participações Ltda., Securis

Notas Explicativas
GENERAL SHOPPING E OUTLETS DO BRASIL S.A.**Notas explicativas da Administração às informações contábeis intermediárias individuais e consolidadas. Trimestre findo em 30 de setembro de 2023 (Em milhares de Reais - R\$, exceto quando de outra forma)**

Administradora e Incorporadora Ltda., Send Empreendimentos e Participações Ltda., Sulishopping Empreendimentos Ltda (incorporada na Securis)., Uniplaza Empreendimentos, Participações e Administração de Centros de Compra Ltda., Vide Serviços e Participações Ltda., Vul Administradora e Incorporadora Ltda., e Zuz Administradora e Incorporadora Ltda. O custo de emissão dos títulos perpétuos foi de R\$ 12.581.

Não existem “covenants” financeiros nas operações de emissão de bônus perpétuos. Os “covenants” definidos referem-se à: (i) limitação de gravames aos ativos (exceto os gravames permitidos, incluindo os financiamentos BNDES, os refinanciamentos de operações existentes e certas securitizações, entre outros), devendo manter a proporção de ativos não gravados/ dívida não securitizada em condições “pari pasu” as condições dadas a ativos gravados/ dívida securitizada; (ii) limitação das operações de venda e “lease-back” aos ativos atuais com prazo superior a três anos, nas mesmas condições de (i) anterior e (iii) limitação de transações com afiliadas, incorporação, fusão ou transferência de ativos.

Em 10 de Agosto de 2016, foi liquidado no âmbito de oferta de permuta o valor de U\$ 34.413 mil. Para tal operação, foram emitidos novos Bonds Perpétuos de dívida sênior no valor de US 8.923 mil com garantia e vencimento em 2026 (10%/12% Senior Secured PIK Toggle Notes due 2016) e 34.413 Global Depositary Share (GDS) como lastro de ações ordinárias de emissão da Companhia na proporção de 73 ações ordinárias para cada 1 GDS, totalizando 2.512.149 ações ordinárias. Os Bonds Perpétuos que foram permutados no âmbito da Oferta de Permuta foram cancelados;

- (c) A controlada Vanti recebida como parte da liquidação das debêntures, conforme nota 2.2 e 4, mantinha como empréstimo captação de recursos por meio do Fundo Constitucional de Financiamento do Nordeste (FNE) do Banco do Nordeste do Brasil S.A, foi liberado em 13 de novembro de 2013 o valor de R\$ 15.344, em 30 de dezembro de 2013 foi liberado o valor de R\$ 7.942 e em 19 de agosto de 2016 foi liberado o valor de R\$ 1.910, totalizando o montante de R\$ 25.196 à taxa de 3,53% de juros ao ano. O prazo do contrato é de 139 meses.
- (d) Em 21 de março de 2023, foram liberados R\$ 70.000 para a empresa Loa Administradora e Incorporadora Ltda. captados por meio de operação debêntures, não conversíveis em ações, com garantia fidejussória, esta operação foi efetuada pelo Banco Itaú BBA S.A, a taxa de 9,70% a.a + TR e tem prazo de 118 meses, sendo 10 meses de carência e 108 meses de amortização.

Os contratos não preveem a manutenção de indicadores financeiros (endividamento, cobertura de despesas com juros etc.).

A composição das parcelas em 30 de setembro de 2023, por ano de vencimento, é demonstrada a seguir:

Notas Explicativas
GENERAL SHOPPING E OUTLETS DO BRASIL S.A.**Notas explicativas da Administração às informações contábeis intermediárias individuais e consolidadas. Trimestre findo em 30 de setembro de 2023 (Em milhares de Reais - R\$, exceto quando de outra forma)**

	Consolidado
Ano	
2023	9.405
2024	9.204
2025	7.663
2026	51.415
2027	6.932
2028 em diante	1.772.037
	1.856.656

* Por não ter data de vencimento, as captações por meio de emissão de bônus perpétuos foram classificadas como dívida a vencer de 2028 em diante.

A movimentação dos empréstimos e financiamentos para o período findo em 30 de setembro de 2023 é como segue:

	Consolidado
Saldo em 31 de Dezembro de 2022	1.802.493
Captações	70.000
Custo de captação	(3.475)
Amortização do custo de captação	484
Pagamentos - principal	(1.834)
Pagamentos - juros	(44.797)
Variação cambial	(71.144)
Encargos financeiros	104.929
Saldo em 30 de setembro de 2023	1.856.656

Encargos financeiros e custos de transação

Os encargos financeiros e custos de transação dos empréstimos e financiamentos são capitalizados e apropriados ao resultado em função da fluência do prazo do instrumento contratado, pelo custo amortizado usando o método da taxa efetiva de juros.

13. CÉDULAS DE CRÉDITO IMOBILIÁRIO (CCI)

	Moeda	% - Taxa	Vencimento	Consolidado	
				30/09/2023	31/12/2022
Empresas controladas					
Levian (a)	R\$	9,7% + TR	2026	69.807	82.333
Vanti (b)	R\$	8,36% + TR	2027	35.283	41.067
Loa (c)	R\$	8,35% + TR	2032	17.276	-
Bavi (d)	R\$	8,35% + TR	2032	21.046	-
				143.412	123.400
Passivo circulante				33.920	27.131
Passivo não circulante				109.492	96.269

(a) Em 26 de março de 2014, a controlada Eler Administradora e Incorporadora Ltda (incorporada na Levian em 2018), efetuou captação de recursos por meio da emissão de CCIs, para a securitização dos recebíveis de aluguéis do imóvel onde

Notas Explicativas
GENERAL SHOPPING E OUTLETS DO BRASIL S.A.**Notas explicativas da Administração às informações contábeis intermediárias individuais e consolidadas. Trimestre findo em 30 de setembro de 2023 (Em milhares de Reais - R\$, exceto quando de outra forma)**

está localizado o Internacional Guarulhos Shopping Center. O valor total das CCIs emitidas é de R\$ 275.000. O montante captado será pago em 144 parcelas mensais (até abril de 2026), acrescidas de juros de 9,7% ao ano e da atualização anual da Taxa Referencial (TR). Em garantia das CCIs, foram concedidas: (i) alienação fiduciária do imóvel, com valor contábil de R\$ 201.829; (ii) cessões fiduciárias dos créditos decorrentes do contrato e (iii) alienação fiduciária de ações e cotas da subsidiárias Nova União e Eler. Os custos de captação de R\$ 10.706 das CCIs foram deduzidos do principal e estão sendo amortizados em 144 parcelas de forma linear. Em 01 de agosto de 2014 o Itaú Unibanco cedeu as CCIs para a Ápice Securitizadora. Em 08 de Outubro de 2018 essa operação foi parcialmente liquidada em no valor de R\$ 150.000. Em 31 de setembro de 2018 essa operação tinha uma garantia adicional conforme nota explicativa 5. Em 23 de março de 2020 foi resgatado o valor total de garantia.

- (b) A controlada Vanti recebida como parte da liquidação das debêntures, conforme nota 2.2 e 4, mantinha captação de recursos em 13 de janeiro de 2015, contratada pela a controlada e incorporada Ers Administradora e Incorporadora Ltda., por meio da emissão de Cédulas de Créditos Imobiliários (CCI) em favor de Ápice Securitizadora, realizou a captação de R\$ 75.000, com taxa de 10% ao ano + TR. Esta operação tem prazo de 145 meses.
- (c) Em 21 de dezembro de 2022, a controlada Loa emitiu 30.000 (trinta mil) debêntures simples, não conversíveis em ações, em série única, da espécie com garantia real, para colocação privada, no valor total de R\$ 30.000.000,00, a Securitizadora subscreveu e integralizará a totalidade das Debêntures Privadas Loa, passando a ser titular dos créditos imobiliários decorrentes das Debêntures Privadas Loa, com taxa de 8,3467% + IPCA, foram liberados R\$ 4.286.000,00, no dia 13/06/2023, data da integralização, o preço de integralização correspondeu ao Valor Nominal Unitário dos CRI, após a primeira Data de Integralização, o preço de integralização corresponderá ao Valor Nominal Unitário Atualizado acrescido da Remuneração dos CRI, calculada pro rata temporis, desde a primeira Data de Integralização ou desde a última Data de Pagamento até a data da efetiva integralização dos CRI, nos termos deste Termo de Securitização, até a data do dia 30/09/2023, foram liberados o total de R\$ 17.217.678,14.
- (d) Em 21 de dezembro de 2022, a controlada Bavi emitiu 40.000 (quarenta mil) debêntures simples, não conversíveis em ações, em série única, da espécie com garantia real, para colocação privada, no valor total de R\$ 40.000.000,00, a Securitizadora subscreveu e integralizará a totalidade das Debêntures Privadas Bavi, passando a ser titular dos créditos imobiliários decorrentes das Debêntures Privadas Bavi, com taxa de 8,3572% + IPCA, foram liberados R\$ 5.714.000,00, no dia 13/06/2023, data da integralização, o preço de integralização correspondeu ao Valor Nominal Unitário dos CRI, após a primeira Data de Integralização, o preço de integralização corresponderá ao Valor Nominal Unitário Atualizado acrescido da Remuneração dos CRI, calculada pro rata temporis, desde a primeira Data de Integralização ou desde a última Data de Pagamento até a data da efetiva integralização dos CRI, nos termos deste Termo de

Notas Explicativas
GENERAL SHOPPING E OUTLETS DO BRASIL S.A.**Notas explicativas da Administração às informações contábeis intermediárias individuais e consolidadas. Trimestre findo em 30 de setembro de 2023 (Em milhares de Reais - R\$, exceto quando de outra forma)**

Securitização, até a data do dia 30/09/2023, foram liberados o total de R\$ 22.959.022,67.

Os contratos não preveem a manutenção de indicadores financeiros (endividamento, cobertura de despesas com juros etc.).

A composição da parcela em 30 de setembro de 2023, por ano de vencimento, é demonstrada a seguir:

	Consolidado
2023	7.413
2024	35.804
2025	40.130
2026	38.263
2027	6.994
2028 em diante	14.808
Total	143.412

A movimentação das CCIs para o período findo em 30 de setembro de 2023 é como segue:

	Consolidado
Saldo em 31 de dezembro de 2022	123.400
Captações	40.177
Custo de captação	(1.985)
Amortização do custo de captação	2.072
Pagamentos - principal	(22.149)
Pagamentos - juros	(9.327)
Encargos financeiros	11.224
Saldos em 30 de setembro de 2023	143.412

14. OUTRAS CONTAS A PAGAR

	Controladora		Consolidado	
	30/09/2023	31/12/2022	30/09/2023	31/12/2022
Repasse luvas e aluguéis - sócios	-	-	2.686	2.412
Repasse para condomínios	-	-	139	145
Adiantamento de clientes	-	-	8.261	1.107
Outros	70	64	115	47
Total	70	64	11.201	3.711
Passivo circulante	70	64	10.822	3.367
Passivo não circulante	-	-	379	344

Notas Explicativas
GENERAL SHOPPING E OUTLETS DO BRASIL S.A.**Notas explicativas da Administração às informações contábeis intermediárias individuais e consolidadas. Trimestre findo em 30 de setembro de 2023 (Em milhares de Reais - R\$, exceto quando de outra forma)****15. IMPOSTOS PARCELADOS**

	Controladora		Consolidado	
	30/09/2023	31/12/2022	30/09/2023	31/12/2022
PIS e COFINS	27	48	18.196	18.678
INSS	311	399	437	573
ISS	-	-	11.363	5.620
IPTU	-	-	387	127
Imposto de renda e contribuição social	-	-	117.497	115.781
Total	338	447	147.880	140.779
Passivo circulante	189	177	40.389	32.850
Passivo não circulante	149	270	107.491	107.929

A Companhia em 2009 e 2014 ingressou no parcelamento de débitos tributários, em consonância com as Leis nº 11.941/2009 (REFIS), Lei nº 12.996/2014 (REFIS) e no parcelamento simplificado de débitos tributários.

A estimativa da Administração é de que o saldo de 30 de setembro de 2023 dos referidos parcelamentos REFIS e simplificado sejam liquidados nos prazos de 180 e 60 meses, respectivamente, utilizando o número de parcelas fixas, sendo estas atualizadas pela taxa do Sistema Especial de Liquidação e Custódia (SELIC).

A permanência nos programas de parcelamentos depende do adimplemento dos pagamentos dos tributos federais e previdenciários correntes e dos parcelamentos. A inadimplência poderá gerar a exclusão dos programas de pagamentos.

A movimentação dos débitos para o período findo em 30 de setembro de 2023, estimados pela Companhia, relativos aos impostos parcelados, contemplando o montante do principal acrescido de juros e multa no período, é como segue:

Saldos em 31 de dezembro de 2021	81.344
Novos parcelamentos	61.081
Pagamento - principal	(10.813)
Pagamentos - juros	(1.631)
Encargos financeiros	10.798
Saldos em 31 de dezembro de 2022	140.779
Novos parcelamentos	6.082
Pagamento - principal	(3.899)
Pagamentos - juros	(904)
Encargos financeiros	5.822
Saldos em 30 de setembro de 2023	147.880

Notas Explicativas
GENERAL SHOPPING E OUTLETS DO BRASIL S.A.

Notas explicativas da Administração às informações contábeis intermediárias individuais e consolidadas. Trimestre findo em 30 de setembro de 2023 (Em milhares de Reais - R\$, exceto quando de outra forma)

16. IMPOSTOS, TAXAS E CONTRIBUIÇÕES

	Controladora		Consolidado	
	30/09/2023	31/12/2022	30/09/2023	31/12/2022
Imposto de renda e contribuição social	24.098	24.098	80.942	78.318
PIS e COFINS	286	285	61.680	57.606
ISS	-	-	701	3.869
Outros impostos e taxas	1.251	1.372	8.657	8.423
Total	25.635	25.755	151.980	148.216

17. RECEITAS DE CESSÕES A APROPRIAR

A Companhia controla no passivo as receitas de cessões a apropriar.

As receitas de cessões de direitos de uso a lojistas são apropriadas ao resultado de acordo com o prazo do primeiro contrato de aluguel.

A movimentação dos contratos e reconhecimento da receita em 30 de setembro de 2023 é como segue:

	Consolidado
Saldo em 31 de dezembro de 2022	14.560
Novos contratos	489
Reconhecimento da receita	(4.340)
Saldo em 30 de setembro de 2023	10.709
Passivo circulante	4.174
Passivo não circulante	6.535

18. PROVISÃO PARA RISCOS CÍVEIS E TRABALHISTAS

Para todas as questões que estão sendo contestadas, é constituída provisão em montante considerado suficiente para cobrir prováveis perdas, com base na avaliação dos consultores jurídicos externos. Os montantes provisionados incluem aqueles relativos a questões fiscais, trabalhistas e cíveis.

Não há depósitos judiciais vinculados a essas provisões. A composição das provisões é como segue:

	Controladora		Consolidado	
	30/09/2023	31/12/2022	30/09/2023	31/12/2022
Cíveis (a)	-	-	1.813	2.197
Trabalhistas	123	147	2.009	1.706
Total	123	147	3.822	3.903

(a) Referem-se aos processos por danos materiais e morais, ações renovatórias de contratos de locação, ações de cobrança e ações de rescisão contratual;

Em 30 de setembro de 2023, a Companhia possui, ainda, outras ações em

Notas Explicativas
GENERAL SHOPPING E OUTLETS DO BRASIL S.A.**Notas explicativas da Administração às informações contábeis intermediárias individuais e consolidadas. Trimestre findo em 30 de setembro de 2023 (Em milhares de Reais - R\$, exceto quando de outra forma)**

andamento de aproximadamente R\$ 67.810 (R\$ 67.326 em 31 de dezembro de 2022), cujas probabilidades de perda foram classificadas como possíveis pelos assessores jurídicos externos e para as quais nenhuma provisão foi registrada nas demonstrações contábeis. Periodicamente, as ações são reavaliadas e as provisões são complementadas, quando necessário em conformidade com as exigências de divulgações requeridas pelas normas contábeis.

A movimentação da provisão para riscos para o período findo em 30 de setembro de 2023 é como segue:

	Consolidado		
	31/12/2022	Inclusão/(exclusão)	30/09/2023
Cíveis	2.197	(384)	1.813
Trabalhistas	1.706	303	2.009
Total	3.903	(81)	3.822

19. PATRIMÔNIO LÍQUIDOCapital social

O capital social subscrito da Companhia em 30 de setembro de 2023 é de R\$385.064, representado por 1.875.338 ações ordinárias sem valor nominal, assim distribuídas:

	30/09/2023	31/12/2022
Acionistas B3	1.875.251	1.875.251
General Shopping e Outlets do Brasil S.A.	53.431	53.431
Conselheiros	80	80
Diretores	7	7
Total de ações	1.928.769	1.928.769
Ações em tesouraria	(53.431)	(53.431)
Total de ações em circulação	1.875.338	1.875.338

A Companhia poderá, por deliberação do Conselho de Administração e de acordo com o plano aprovado pela Assembleia Geral, outorgar opção de compra ou subscrição de ações, sem direito de preferência para os acionistas, em favor dos administradores, funcionários ou pessoas naturais que prestem serviços à Companhia ou às sociedades controladas pela Companhia, direta ou indiretamente.

Conforme AGE de 11 de dezembro de 2019 foi aprovado o grupamento da totalidade das ações de emissão da Companhia (incluindo as ações que lastreiam os títulos emitidos pela General Shopping no âmbito do seu programa patrocinado de certificados de depósito de ações), à razão de 36 (trinta e seis) ações para 1 (uma) ação, de modo que cada lote de 36 (trinta e seis) ações seja grupado em uma única ação, nos termos do artigo 12 da Lei das S.A. (“Grupamento”). Em decorrência do Grupamento, o número de ações em que se divide o capital social da Companhia foi alterado de 69.435.699 (sessenta e nove milhões, quatrocentas e trinta e cinco mil, seiscentas e noventa e nove) para 1.928.769 (um milhão, novecentas e vinte e oito

Notas Explicativas
GENERAL SHOPPING E OUTLETS DO BRASIL S.A.**Notas explicativas da Administração às informações contábeis intermediárias individuais e consolidadas. Trimestre findo em 30 de setembro de 2023 (Em milhares de Reais - R\$, exceto quando de outra forma)**

mil setecentas e sessenta e nove) ações ordinárias, nominativas, escriturais e sem valor nominal.

A Comissão de Valores Mobiliários - CVM aprovou, em 23 de janeiro de 2020, a modificação das condições do programa patrocinado de certificados de depósito de ações de emissão da Companhia (“GDS”), de modo a refletir: (i) a correta razão social da General Shopping; e (ii) o Grupamento, passando o número de ações representadas por cada GDS das atuais 73 (setenta e três) ações ordinárias para cada 1 (um) GDS para 2 (duas) ações ordinárias para cada 1 (um) GDS.

Em função desta alteração, o caput do artigo 5º do Estatuto Social da Companhia passou a vigorar com a seguinte redação: “Artigo 5º - O capital social da Companhia, totalmente subscrito e integralizado, é de R\$ 389.625.569,00 (trezentos e oitenta e nove milhões, seiscentos e vinte e cinco mil, quinhentos e sessenta e nove reais), dividido em 1.928.769 (um milhão, novecentas e vinte e oito mil setecentas e sessenta e nove) ações ordinárias, todas nominativas, escriturais e sem valor nominal”.

Reserva de capital

Ágio na emissão de ações: Variação do valor nominal das ações emitidas por ocasião da permuta dos bônus perpétuos, face ao seu valor efetivo na data da operação.

Reserva legal

Deverá ser constituída em conformidade com a Lei das Sociedades por Ações e o Estatuto Social, na base de 5% do lucro líquido de cada exercício até atingir 20% do capital social. A reserva legal tem por fim assegurar a integridade do capital social e somente poderá ser utilizada para compensar prejuízo e aumentar capital.

Cálculo do prejuízo por ação básico

	30/09/2023	31/12/2022
Numerador básico		
Resultado do período/exercício	(28.758)	(86.772)
Denominador		
Média ponderada de ações - básica	1.875.338	1.875.338
Prejuízo básico por ação em (R\$)	(15,33)	(46,27)

Notas Explicativas GENERAL SHOPPING E OUTLETS DO BRASIL S.A.

Notas explicativas da Administração às informações contábeis intermediárias individuais e consolidadas. Trimestre findo em 30 de setembro de 2023
(Em milhares de Reais - R\$, exceto quando de outra forma)

20. RECEITA OPERACIONAL LÍQUIDA DE ALUGUEL E SERVIÇOS

	Consolidado			
	Período de 01/07/23 a 30/09/23	Período de 01/01/23 a 30/09/23	Período de 01/07/22 a 30/09/22	Período de 01/01/22 a 30/09/22
Receita operacional bruta				
Aluguel	17.186	52.587	17.341	54.715
Serviços	28.469	83.025	25.265	79.139
	45.655	135.612	42.606	133.854
Deduções				
Impostos sobre aluguéis e serviços	(4.321)	(12.410)	(3.517)	(11.096)
Descontos e abatimentos	(2.316)	(6.996)	(3.175)	(9.747)
Receita Operacional líquida de aluguel, serviços e outros	39.018	116.206	35.914	113.011

21. CUSTO DOS ALUGUÉIS E SERVIÇOS PRESTADOS POR NATUREZA

	Consolidado			
	Período de 01/07/23 a 30/09/23	Período de 01/01/23 a 30/09/23	Período de 01/07/22 a 30/09/22	Período de 01/01/22 a 30/09/22
Custo de pessoal	(1.344)	(3.575)	(928)	(2.968)
Custo de depreciações	(196)	(478)	(413)	(1.229)
Custo de ocupação	(6.910)	(20.249)	(6.620)	(17.896)
Custo de serviços de terceiros	(3.667)	(11.593)	(3.458)	(10.092)
Total	(12.117)	(35.895)	(11.419)	(32.185)

22. DESPESAS GERAIS E ADMINISTRATIVAS POR NATUREZA

	Controladora				Consolidado			
	Período de 01/07/23 a 30/09/23	Período de 01/01/23 a 30/09/23	Período de 01/07/22 a 30/09/22	Período de 01/01/22 a 30/09/22	Período de 01/07/23 a 30/09/23	Período de 01/01/23 a 30/09/23	Período de 01/07/22 a 30/09/22	Período de 01/01/22 a 30/09/22
IPTU	(40)	(119)	(37)	(112)	(256)	(770)	(369)	(679)
Comercialização	-	-	-	-	(1.008)	(2.379)	(679)	(2.147)
Provisão para crédito de liquidação duvidosa	-	-	-	-	-	-	147	-
Publicidade e propaganda	(30)	(104)	(59)	(138)	(633)	(1.401)	(364)	(1.084)
Conservação de instalações	-	-	-	-	(50)	(154)	(26)	(39)
Materiais	(97)	(258)	(79)	(257)	(205)	(665)	(134)	(517)
Energia Elétrica	(13)	(63)	(22)	(77)	(27)	(118)	(39)	(127)
Despesas com pessoal	(3.592)	(10.843)	(3.399)	(10.233)	(4.343)	(13.303)	(4.103)	(12.116)
Serviços de terceiros	(2.027)	(6.704)	(2.134)	(6.243)	(3.168)	(17.106)	(3.337)	(12.118)
Depreciação e amortização	(75)	(218)	(123)	(626)	(357)	(1.006)	(314)	(1.272)
Aluguéis	(261)	(772)	(246)	(761)	(791)	(2.353)	(660)	(1.975)
Taxas e emolumentos	(7)	(23)	(13)	(27)	(56)	(144)	(29)	(116)
Telefonia/internet	(205)	(570)	(159)	(463)	(240)	(680)	(197)	(567)
Viagens e estadias	(20)	(121)	(11)	(81)	(308)	(671)	(48)	(181)
Seguros	(115)	(340)	(97)	(309)	(239)	(706)	(217)	(626)
Serviços de mensageiro	(43)	(121)	(36)	(94)	(43)	(121)	(36)	(94)
Despesas legais	(24)	(242)	(65)	(180)	(397)	(1.266)	(446)	(989)
Provisão para Contingência	-	-	(100)	(100)	-	(612)	(164)	(511)
Outras	(180)	(467)	(88)	(243)	(882)	(2.454)	(286)	(2.709)
Total	(6.729)	(20.965)	(6.668)	(19.944)	(13.003)	(45.909)	(11.301)	(37.867)

Notas Explicativas GENERAL SHOPPING E OUTLETS DO BRASIL S.A.

Notas explicativas da Administração às informações contábeis intermediárias individuais e consolidadas. Trimestre findo em 30 de setembro de 2023
(Em milhares de Reais - R\$, exceto quando de outra forma)

23. RESULTADO FINANCEIRO LÍQUIDO

	Controladora				Consolidado			
	Período de 01/07/23 a 30/09/23	Período de 01/01/23 a 30/09/23	Período de 01/07/22 a 30/09/22	Período de 01/01/22 a 30/09/22	Período de 01/07/23 a 30/09/23	Período de 01/01/23 a 30/09/23	Período de 01/07/22 a 30/09/22	Período de 01/01/22 a 30/09/22
Receitas financeiras								
Juros de aplicações financeiras	-	-	-	-	1.617	6.041	5.408	13.998
Ganho na operação - derivativos	-	-	-	-	3.123	15.090	11.597	86.619
Variação cambial ativa	-	1	-	1	28.189	242.801	20.459	373.235
Variação monetária ativa	-	-	-	-	-	-	-	-
Outros	7	20	10	2.092	14.566	24.291	4.737	16.113
	7	21	10	2.093	47.495	288.223	42.201	489.965
Despesas financeiras								
Juros de empréstimos, financiamentos e CCLs	(1)	(9)	-	(9)	(38.501)	(117.232)	(37.220)	(118.759)
Perda em operação - derivativos	-	-	-	-	(1.285)	(41.667)	(12.521)	(138.716)
Variação monetária passiva	-	-	-	-	(822)	(822)	-	(7)
Variação cambial passiva	(1)	(2)	(1)	(2)	(96.575)	(169.132)	(79.057)	(316.799)
Multa sobre impostos em atraso	(10)	(32)	(17)	(3.025)	(3.109)	(8.476)	(6.798)	(25.255)
Outros	(45)	(142)	(40)	(1.417)	(1.426)	(6.146)	(2.079)	(19.923)
	(57)	(185)	(58)	(4.453)	(141.718)	(343.475)	(137.675)	(619.459)
Total	(50)	(164)	(48)	(2.360)	(94.223)	(55.252)	(95.474)	(129.494)

Em decorrência da atual condição de mercado, o real brasileiro tem experimentado volatilidade em relação à cotação de outras moedas, principalmente o dólar norte-americano. Em 30/09/2023, a cotação do dólar norte-americano em relação ao real era US\$1,00 = R\$ 5,0076 (R\$ 5,2177 em 31/12/2022), registrando uma valorização do real de aproximadamente 4,03%.

24. IMPOSTO DE RENDA E CONTRIBUIÇÃO SOCIAL

O imposto de renda e a contribuição social debitados ao resultado do período são compostos como segue:

	30/09/2023		30/09/2022	
	Controladora	Consolidado	Controladora	Consolidado
Prejuízo antes do Imposto de Renda Pessoa Jurídica (IRPJ) e da Contribuição Social sobre o Lucro Líquido (CSLL)	(28.758)	(-20.659)	(98.668)	(88.378)
Alíquota combinada vigente	34%	34%	34%	34%
Expectativa de créditos de imposto de renda e contribuição social	9.778	7.024	33.547	30.049
Efeito de IRPJ e CSLL sobre:				
Equivalência patrimonial	(2.594)	-	(25.466)	-
Outras diferenças permanentes líquidas	(119)	1.450	(23)	654
IRPJ e CSLL diferidos sobre prejuízo fiscal e diferenças temporárias não constituídos	(7.065)	(34.696)	(8.058)	(57.081)
Efeitos de IRPJ e CSLL de sociedades tributadas pelo lucro presumido	-	18.124	-	11.396
Reversão do IRPJ e CSLL sobre o ajuste a valor justo	-	-	-	4.693
Imposto de renda e contribuição social registrados resultado		(8.098)		(10.289)
Correntes		(8.098)		(14.982)
Diferidos (a)		-		4.693

Notas Explicativas GENERAL SHOPPING E OUTLETS DO BRASIL S.A.

Notas explicativas da Administração às informações contábeis intermediárias individuais e consolidadas. Trimestre findo em 30 de setembro de 2023 (Em milhares de Reais - R\$, exceto quando de outra forma)

O imposto de renda e a contribuição social diferidos são compostos como segue:

	Consolidado	
	30/09/2023	31/12/2022
Base de cálculo		
Avaliação a valor justo das propriedades para investimento	558.446	558.446
Presunção para Imposto de renda 8% - 25% alíquota para Imposto de renda	2%	2%
Presunção para Contribuição social 12% - 9% alíquota para Contribuição social	1,08%	1,08%
Imposto de renda e contribuição social diferidos passivos sobre propriedades para investimento e destinadas à venda	(17.201)	(17.201)
Imposto de renda e contribuição social diferidos passivos sobre direitos de renovação de contratos	(1.549)	(1.549)
Imposto de renda e contribuição social diferido passivo	(18.750)	(18.750)

Fundamentos para realização do imposto de renda e contribuição social diferida

- a) Realização do passivo fiscal diferido sobre ajuste a valor justo das propriedades para investimento com base na tributação pelo lucro presumido quando da sua respectiva alienação.

25. OUTRAS RECEITAS (DESPESAS) OPERACIONAIS LÍQUIDAS

	Controladora				Consolidado			
	Período de 01/07/23 a 30/09/23	Período de 01/01/23 a 30/09/23	Período de 01/07/22 a 30/09/22	Período de 01/01/22 a 30/09/22	Período de 01/07/23 a 30/09/23	Período de 01/01/23 a 30/09/23	Período de 01/07/22 a 30/09/22	Período de 01/01/22 a 30/09/22
Receita líquida de venda de propr. p/ investimento	-	-	-	-	-	-	-	152.390
Custo de venda de propr. p/ investimento	-	-	-	-	-	-	-	(152.390)
Ajuste a valor justo	-	-	-	-	-	-	-	-
Ganho na venda de imobilizado	-	-	-	-	-	(141)	-	-
Perda na alienação de ativo	-	-	-	-	-	-	(3)	(309)
Reversão de provisão para crédito de liquidação duvidosa	-	-	-	-	1.322	3.676	2.125	2.125
Outras receitas (despesas)	-	-	-	(1.470)	(3.992)	(4.238)	(2.404)	(7.731)
Recuperação de despesas	-	-	-	5	336	513	5	4.071
Total	-	-	-	(1.465)	(2.344)	190	(277)	(1.844)

Notas Explicativas GENERAL SHOPPING E OUTLETS DO BRASIL S.A.

Notas explicativas da Administração às informações contábeis intermediárias individuais e consolidadas. Trimestre findo em 30 de setembro de 2023 (Em milhares de Reais - R\$, exceto quando de outra forma)

26. INSTRUMENTOS FINANCEIROS POR CATEGORIA

	30/09/2023				31/12/2022			
	Valor justo por meio do resultado	Ativos Financeiros ao custo amortizado	Outros passivos ao custo amortizado	Total	Valor justo por meio do resultado	Ativos Financeiros ao custo amortizado	Outros passivos ao custo amortizado	Total
Ativos								
Caixa e equivalentes de caixa	-	94.301	-	94.301	-	127.042	-	127.042
Aplicações financeiras	476	-	-	476	437	-	-	437
Instrumentos financeiros derivativos	-	-	-	-	6.828	-	-	6.828
Contas a receber e outros recebíveis	140.436	137.851	-	278.287	-	91.765	-	91.765
Total	140.912	232.152	-	373.064	7.265	218.807	-	226.072
Passivos								
Empréstimos e financiamentos	-	1.853.185	-	1.853.185	-	1.802.493	-	1.802.493
CCIs	-	145.397	-	145.397	-	123.400	-	123.400
Instrumentos financeiros derivativos	251	-	-	251	-	-	-	-
Fornecedores	-	-	16.358	16.358	-	-	7.752	7.752
Outras contas a pagar	-	-	11.201	11.201	-	-	3.711	3.711
Total	251	1.998.582	27.559	2.026.392	-	1.925.893	11.463	1.937.356

Os instrumentos financeiros da Companhia foram classificados conforme as seguintes categorias:

26.1. Fatores de riscos

A principal fonte de receitas da Companhia e de suas controladas são os aluguéis dos lojistas dos shoppings centers.

A Companhia e suas controladas dispõem de política de gestão de riscos para gerenciar os riscos de mercado por meio de instrumentos financeiros. Os principais riscos de mercado a que a Companhia está exposta são a variação cambial e a flutuação de índices de inflação inerentes às suas operações. A política é acompanhada pelo Conselho de Administração assegurando que os instrumentos financeiros não extrapolem os limites da política, em consonância com as melhores práticas de governança corporativa. O principal objetivo da gestão de risco é a proteção do fluxo de caixa da Companhia, em que as operações devem respeitar os limites de exposição, cobertura, prazo e instrumento, minimizando os custos operacionais. De acordo com a sua natureza, os instrumentos financeiros podem envolver riscos conhecidos, ou não, sendo importante, no melhor julgamento da Companhia e de suas controladas, a avaliação potencial dos riscos. Assim, podem exigir riscos com garantias ou sem garantias, dependendo de aspectos circunstanciais ou legais. A política permite que a Companhia utilize instrumentos financeiros derivativos apenas para fins de proteção. É vedada a contratação de qualquer derivativo que implique a venda líquida de opções e operações financeiras estruturadas com derivativos embutidos.

Notas Explicativas
GENERAL SHOPPING E OUTLETS DO BRASIL S.A.**Notas explicativas da Administração às informações contábeis intermediárias individuais e consolidadas. Trimestre findo em 30 de setembro de 2023 (Em milhares de Reais - R\$, exceto quando de outra forma)**

Os principais fatores de risco de mercado que podem afetar os negócios da Companhia e de suas controladas estão apresentados a seguir:

a) Risco de crédito

A base de clientes é bastante pulverizada. Por meio de controles internos, a Companhia e suas controladas monitoram permanentemente o nível de suas contas a receber, o que limita o risco de contas inadimplentes.

A política de gestão de risco da Companhia permite operações de aplicação dos recursos de caixa e derivativos somente com contrapartes de primeira linha, ou seja, com baixo risco de crédito, de acordo com as agências internacionais de rating. A política permite que as operações de instrumentos financeiros derivativos possam ser efetuadas diretamente na B3. Tanto as instituições financeiras quanto as corretoras deverão ser aprovadas previamente pelo Comitê de Gestão de Riscos.

b) Risco de liquidez

A previsão de fluxo de caixa é realizada nas entidades operacionais da Companhia pelos profissionais de finanças que monitoram continuamente a liquidez, para assegurar que a Companhia tenha caixa suficiente para atender às necessidades operacionais. Essa previsão leva em consideração os planos de financiamento da dívida, o cumprimento das metas internas do quociente do balanço patrimonial e, se aplicável, as exigências regulatórias externas ou legais.

A disponibilidade de caixa mantido pelas entidades operacionais, além do saldo exigido para administração do capital circulante, é transferida para a área de tesouraria, a qual investe substancialmente a disponibilidade de caixa em CDB, LTN e fundo de investimento com remuneração atrelada a variação do CDI e escolhendo instrumentos com vencimentos apropriados ou liquidez suficiente para fornecer margem necessária, conforme determinado pelas previsões anteriormente mencionadas.

c) Risco de capital

A Companhia e suas controladas administram seu capital para assegurar que as empresas possam continuar com suas atividades normais, ao mesmo tempo em que maximizam o retorno a todas as partes interessadas ou envolvidas em suas operações, por meio da otimização do saldo das dívidas e do patrimônio.

A estrutura de capital da Companhia e de suas controladas é formada pelo endividamento líquido (empréstimos e financiamentos e CCIs detalhados nas Notas Explicativas nº 12 e 13, deduzidos do caixa e equivalentes de caixa e instrumentos financeiros ativo) e pelo patrimônio líquido consolidado (que

Notas Explicativas GENERAL SHOPPING E OUTLETS DO BRASIL S.A.

Notas explicativas da Administração às informações contábeis intermediárias individuais e consolidadas. Trimestre findo em 30 de setembro de 2023 (Em milhares de Reais - R\$, exceto quando de outra forma)

inclui capital emitido e reservas, conforme apresentado na Nota Explicativa nº 19).

A Administração revisa periodicamente a estrutura de capital da Companhia. Como parte dessa revisão, considera o custo de capital e os riscos associados a cada classe de capital.

d) Gestão do risco de liquidez

A Companhia e suas controladas gerenciam o risco de liquidez mantendo adequadas reservas, linhas de crédito bancárias e linhas de crédito para captação de empréstimos que julguem adequados, por meio do monitoramento contínuo dos fluxos de caixa previstos e reais, e pela combinação dos perfis de vencimento dos ativos e passivos financeiros.

Tabela do risco de liquidez e juros

A tabela a seguir mostra em detalhes o prazo de vencimento contratual restante dos passivos bancários da Companhia e de suas controladas e os prazos de amortização contratuais. As tabelas foram elaboradas de acordo com os fluxos de caixa não descontados dos passivos financeiros, com base na data mais próxima em que a Companhia e suas controladas devem quitar as respectivas obrigações. As tabelas incluem os fluxos de caixa dos juros e do principal. À medida que os fluxos de juros foram pós-fixados, o valor não descontado foi obtido com base nas curvas de juros no encerramento do exercício. O vencimento contratual baseia-se na data mais recente em que a Companhia e suas controladas devem quitar as respectivas obrigações:

Consolidado	% - Taxa de juros efetiva média ponderada	Menos de um mês	De um a três meses	De três meses a um ano	De um a cinco anos	Mais de cinco anos	Total
Empréstimos e financiamentos (*)	12,02%	798	13.750	53.278	300.737	2.355.674	2.724.237
CCI	0,00%	3.719	7.464	37.562	119.193	13.237	181.175
Total		4.517	21.213	90.839	419.930	2.368.912	2.905.412

(*) Para a captação do bônus perpétuo foram considerados os juros a serem incorridos até a data da opção de compra e o principal e, por não ter data de vencimento, foi classificado como dívida a vencer acima de 05 anos.

e) Risco de taxas de juros

- **Empréstimos para capital de giro e CCIs:** as controladas da Companhia possuem também uma série de empréstimos e financiamentos captados para capital de giro, conforme mencionado nas Notas Explicativas nº 14 e 15, sobre os quais incidem taxas médias de juros de 14,05% ao ano.

f) Risco de variação da taxa de câmbio

Notas Explicativas GENERAL SHOPPING E OUTLETS DO BRASIL S.A.

Notas explicativas da Administração às informações contábeis intermediárias individuais e consolidadas. Trimestre findo em 30 de setembro de 2023 (Em milhares de Reais - R\$, exceto quando de outra forma)

A Companhia, por meio de sua controlada, possui financiamentos e saldos a pagar a partes não relacionadas contratados em moeda estrangeira no montante de R\$ 1.824.635 em 30 de setembro de 2023 (R\$ 1.836.274 em 31 de dezembro de 2022).

A Companhia mensura suas exposições conforme o modelo de previsão e orçamento da própria Companhia e, por meio de suas controladas, contrata derivativos - NDF de câmbio - visando a proteção de sua exposição cambial. O principal risco que a Companhia pretende reduzir é a exposição cambial atrelada ao seu passivo em moeda estrangeira.

Em 30 de setembro de 2023, a Companhia utiliza derivativos para proteger os riscos cambiais referentes à emissão dos bônus perpétuos.

A Companhia não possui operações com instrumentos derivativos ou não derivativos para cobertura (hedge) do saldo do principal dos bônus perpétuos.

Para proteger a variação cambial do pagamento dos juros dos bônus perpétuos, a Companhia utiliza NDFs cambiais, classificadas como nível 2. A marcação a mercado dos instrumentos derivativos em 30 de setembro de 2023 era:

Instrumento	Nocional	Vencimento	Valor justo em 30/09/2023
NDF	15.000	30/12/2023	(251)
TOTAL	15.000		(251)

A Companhia gerencia e monitora diariamente a sua posição de derivativos, adequando-se à melhor estratégia de hedge que possua menos custos em relação às demais.

Análise de sensibilidade - derivativos

NDF de Dólar - balcão								
Nocional em US\$ mil	Preço Contratado	Preço em 30/09/2023	Valor Justo	Impacto na		Impacto na		Valor Justo
				-25%	-50%	-25%	-50%	
15.000	R\$ 5,1023/US\$	R\$ 5,0851/US\$	-251	-18.583	-37.166	-18.835	-37.418	
15.000			-251	-18.583	-37.166	-18.835	-37.418	

Ativos financeiros, exceto aqueles designados pelo valor justo por meio do resultado, são avaliados por indicadores de redução do valor recuperável no final de cada exercício. As perdas por redução do valor recuperável são reconhecidas quando há evidência objetiva da redução do valor recuperável do ativo financeiro, como resultado de um ou mais eventos que tenham

Notas Explicativas GENERAL SHOPPING E OUTLETS DO BRASIL S.A.

Notas explicativas da Administração às informações contábeis intermediárias individuais e consolidadas. Trimestre findo em 30 de setembro de 2023 (Em milhares de Reais - R\$, exceto quando de outra forma)

ocorrido após seu reconhecimento inicial, com impacto nos fluxos de caixa futuros estimados desse ativo.

Os critérios que a Companhia e suas controladas utilizam para determinar se há evidência objetiva de uma perda do valor recuperável de um ativo financeiro incluem:

- dificuldade financeira significativa do emissor ou devedor;
- violação de contrato, como inadimplência ou atraso nos pagamentos de juros ou principal;
- probabilidade de o devedor declarar falência ou reorganização financeira;
- extinção do mercado ativo daquele ativo financeiro em virtude de problemas financeiros.

O valor contábil do ativo financeiro é reduzido diretamente pela perda por redução do valor recuperável para todos os ativos financeiros, com exceção das contas a receber, em que o valor contábil é reduzido pelo uso de uma provisão. Recuperações subsequentes de valores anteriormente baixados são creditadas à provisão. Mudanças no valor contábil da provisão são reconhecidas no resultado.

g) Análise de sensibilidade - empréstimos, financiamentos e CCI

Considerando os instrumentos financeiros mencionados anteriormente, a Companhia desenvolveu uma análise de sensibilidade, conforme determinado pela Instrução CVM nº 475/2008, que requer que sejam apresentados mais dois cenários com deterioração de 25% e 50% da variável de risco considerado. Esses cenários poderão gerar impactos nos resultados e/ ou nos fluxos de caixa futuros da Companhia, conforme descrito a seguir:

- **cenário-base:** manutenção dos níveis de juros nos mesmos níveis observados em 30 de setembro de 2023;
- **cenário adverso:** deterioração de 25% no fator de risco principal do instrumento financeiro em relação ao nível em 30 de setembro de 2023;
- **cenário remoto:** deterioração de 50% no fator de risco principal do instrumento financeiro em relação ao nível verificado em 30 de setembro de 2023;

h) Empréstimos, financiamentos e CCI

Premissas

Como descrito anteriormente, a Companhia entende que está exposta, principalmente, aos riscos de variação da TR e do IPCA e de variação cambial em relação ao dólar norte-americano, os quais são base para atualização de parte substancial dos empréstimos, dos financiamentos, das CCIs e dos bônus perpétuos contratados. Nesse sentido, na tabela a seguir estão demonstradas as taxas utilizadas nos cálculos de análise de

Notas Explicativas GENERAL SHOPPING E OUTLETS DO BRASIL S.A.

Notas explicativas da Administração às informações contábeis intermediárias individuais e consolidadas. Trimestre findo em 30 de setembro de 2023 (Em milhares de Reais - R\$, exceto quando de outra forma)

sensibilidade:

Premissas	Cenário-base	Cenário adverso	Cenário remoto
Elevação da taxa do IPCA	0,38%	0,47%	0,56%
Elevação da TJLP	0,57%	0,71%	0,85%
Elevação da DI	1,00%	1,25%	1,50%
Desvalorização do real diante do dólar norte-americano	10,00%	12,50%	15,00%

A exposição líquida em dólar norte-americano, sem considerar os efeitos dos instrumentos derivativos está demonstrada a seguir:

Índice de endividamento	Consolidado
	Sem efeito das operações de derivativos - 30/09/23
Empréstimos e financiamentos (Bonds Perpétuos)	1.784.875
Partes relacionadas	0
Caixa e equivalentes de caixa	(62)
Exposição líquida	1.784.813

Operação	Risco	Cenário-base	Cenário adverso	Cenário remoto
Juros sobre empréstimos sujeitos à variação da Tf	Alta da TR	42.121	50.396	52.224
Contratos futuros de US\$ (*)	Alta do dólar	306.887	345.247	352.920

(*) Calculado sobre a exposição líquida da Companhia, sem considerar os efeitos dos instrumentos derivativos.

Na tabela anterior estão demonstrados os efeitos dos juros e da variação dos indexadores até o vencimento do contrato.

Os juros dos bônus perpétuos são fixos. Dessa forma não foi efetuada a análise de sensibilidade.

i) Caixa e equivalentes de caixa

Premissas

Como descrito anteriormente, a Companhia entende que está exposta, principalmente, aos riscos de variação do CDI e de variação cambial. Nesse sentido, a seguir, estão demonstrados os índices e as taxas utilizados nos cálculos de análise de sensibilidade:

Notas Explicativas GENERAL SHOPPING E OUTLETS DO BRASIL S.A.

Notas explicativas da Administração às informações contábeis intermediárias individuais e consolidadas. Trimestre findo em 30 de setembro de 2023 (Em milhares de Reais - R\$, exceto quando de outra forma)

Premissa		Cenário-base	Cenário adverso	Cenário remoto
Deterioração do CDI		12,65%	9,49%	6,33%

Operação		Consolidado		
Fator de risco	Risco	Cenário-base	Cenário adverso	Cenário remoto
Sujeitos à variação do CDI	Redução da taxa do CDI	11.929	8.947	5.965

A análise de sensibilidade da variação cambial do caixa e equivalentes de caixa indexado ao dólar norte-americano foi apresentada líquida dos outros passivos indexados ao dólar norte-americano, conforme mencionado no item (i).

j) Valor justo dos bonds

Tipo	Moeda	% – Taxas contratuais a.a.	Vencimentos	Valor justo em 30/9/2023	Valor justo em 31/12/22
Títulos de crédito perpétuo (a)	U\$	10%	-	R\$ 381.107	R\$ 447.214
Títulos de crédito perpétuo (b)	U\$	13%	-	R\$ 701.847	R\$ 690.338
Bônus de dívida (b)	U\$	10%/12%	2026	R\$ 36.865	R\$ 40.221
TOTAL				R\$ 1.119.818	R\$ 1.177.773

Os preços utilizados para calcular o valor de mercado dos Bonds da Companhia foram adquiridos do “Bloomberg”. Os preços são indicativos de mercado em 30 de Setembro de 2023 e 31 de Dezembro de 2022.

26.2. Determinação do valor justo de instrumentos financeiros

A Companhia divulga seus ativos e passivos financeiros a valor justo, com base nos pronunciamentos contábeis pertinentes, os quais se referem a conceitos de avaliação e requerimentos de divulgações.

Especificamente quanto à divulgação, a Companhia aplica os requerimentos de hierarquização previstos na Deliberação CVM nº 699/12, que envolve os seguintes aspectos:

- O valor justo é a quantia pela qual um ativo poderia ser trocado, ou um passivo liquidado, entre partes conhecedoras e dispostas a isso em transação sem favorecimento; e
- Hierarquização em 3 níveis para a mensuração do valor justo, de acordo com inputs observáveis para a valorização de um ativo ou passivo na data de sua mensuração.

A valorização em 3 níveis de hierarquia para a mensuração do valor justo é baseada nos inputs observáveis e não observáveis. Inputs observáveis refletem dados de mercado obtidos de fontes independentes, enquanto inputs não observáveis

Notas Explicativas GENERAL SHOPPING E OUTLETS DO BRASIL S.A.

Notas explicativas da Administração às informações contábeis intermediárias individuais e consolidadas. Trimestre findo em 30 de setembro de 2023 (Em milhares de Reais - R\$, exceto quando de outra forma)

refletem técnicas de avaliação adotadas pela Companhia. Esses 2 tipos de inputs criam a hierarquia de valor justo apresentada a seguir:

- Nível 1 – Preços observados (não ajustados) para instrumentos idênticos em mercados ativos. Nesta categoria estão alocados os investimentos em Letras Financeiras do Tesouro (“LFT”) e outras Letras Financeiras;
- Nível 2 – Preços observados em mercados ativos para instrumentos similares, preços observados para instrumentos idênticos ou similares em mercados não ativos e modelos de avaliação para os quais inputs são observáveis. Alocam-se neste nível os investimentos em CDB, Compromissadas DI, outras aplicações financeiras remuneradas pelo DI e os derivativos, os quais são valorizados por modelos de precificação amplamente aceitos no mercado. São utilizados, além dos indicadores das operações inputs observáveis de mercado como taxas de juros, fatores de volatilidade e cotações de paridade cambial; e
- Nível 3 – Instrumentos cujos inputs significativos não são observáveis. A Companhia não possui instrumentos financeiros nesta classificação.

A tabela abaixo apresenta a classificação geral dos instrumentos financeiros ativos e passivos em conformidade com a hierarquia de valorização. Para o período findo em 30 de Setembro de 2023, não houve alteração entre os 3 níveis de hierarquia.

Notas Explicativas GENERAL SHOPPING E OUTLETS DO BRASIL S.A.

Notas explicativas da Administração às informações contábeis intermediárias individuais e consolidadas. Trimestre findo em 30 de setembro de 2023 (Em milhares de Reais - R\$, exceto quando de outra forma)

	Controladora			Consolidado		
	30/09/2023			30/09/2023		
	Nível 1	Nível 2	Nível 3	Nível 1	Nível 2	Nível 3
Ativos						
Ativos Financeiros						
Ao custo amortizado						
Certificados de Depósitos Bancários	-	-	-	-	33.362	-
Compromissadas DI	-	-	-	-	5.911	-
Conta remunerada	-	-	-	-	44.678	-
Fundo de renda fixa	-	-	-	-	-	-
NTNB	-	-	-	-	-	-
Letras Financeiras do Tesouro - LFT	-	-	-	7.215	-	-
Debêntures a receber	-	-	-	-	-	-
Derivativos não designados como hedge accounting	-	-	-	-	-	-
	-	-	-	7.215	83.951	-
Passivos						
Passivos financeiros mensurados a valor justo						
Outros passivos financeiros						
Derivativos não designados como hedge accounting	-	-	-	-	(251)	-
	-	-	-	-	(251)	-
	31/12/2022			31/12/2022		
	Nível 1	Nível 2	Nível 3	Nível 1	Nível 2	Nível 3
Ativos						
Ativos Financeiros						
Mantidos para negociação						
Certificados de Depósitos Bancários	-	-	-	-	28.468	-
Compromissadas DI	-	-	-	-	18.747	-
Conta remunerada	-	-	-	-	1.133	-
Fundo de renda fixa	-	-	-	-	-	-
NTNB	-	-	-	185.450	-	-
Letras Financeiras do Tesouro - LFT	-	-	-	32.436	-	-
Letras Financeiras	-	-	-	920	-	-
Debêntures a receber	-	-	-	-	-	-
Derivativos não designados como hedge accounting	-	-	-	-	-	-
	-	-	-	218.806	48.348	-
Passivos						
Passivos financeiros mensurados a valor justo						
Outros passivos financeiros						
Derivativos não designados como hedge accounting	-	-	-	-	3.079	-
	-	-	-	-	3.079	-

Notas Explicativas GENERAL SHOPPING E OUTLETS DO BRASIL S.A.

Notas explicativas da Administração às informações contábeis intermediárias individuais e consolidadas. Trimestre findo em 30 de setembro de 2023 (Em milhares de Reais - R\$, exceto quando de outra forma)

27. COBERTURA DE SEGUROS

A Companhia e suas controladas mantêm cobertura de seguros para cobrir eventuais riscos sobre seus ativos e/ ou responsabilidades civis. Em 30 de setembro de 2023, a cobertura de seguros é como segue:

Modalidade	Importância segurada
Responsabilidade civil	4.900
Compreensivo de incêndio comum	1.424.210
Lucros cessantes	125.735
Vendaval/ fumaça	85.290
Operações de shopping centers	41.930
Danos morais	53.022
Danos materiais	151.566
Empregador	11.200
Danos Estéticos	5.400

As premissas de riscos adotadas e valores de cobertura envolvidos foram considerados pela administração da Companhia como suficientes para cobrir eventuais sinistros que possam ocorrer e que possam impedir a continuidade normal dos negócios. Tais premissas adotadas, dada a sua natureza, não fazem parte do escopo de auditoria das informações contábeis, conseqüentemente, não foram auditadas pelos nossos auditores independentes.

Os contratos de seguros terão os prazos de vigência finalizados até 10 de setembro de 2024.

28. INFORMAÇÕES POR SEGMENTO

As informações por segmento são utilizadas pela Alta Administração da Companhia para a tomada de decisões de alocação de recursos e avaliação de desempenho.

As práticas contábeis para os segmentos reportáveis são as mesmas da Companhia, descritas na Nota Explicativa nº 2. Os resultados por segmento consideram os itens atribuíveis diretamente ao segmento, assim como aqueles que possam ser alocados em bases razoáveis. Os ativos e passivos por segmento não estão sendo apresentados, uma vez que não são objeto de análise para tomada de decisão estratégica por parte da alta Administração.

Portanto, os segmentos reportáveis da Companhia são os seguintes:

a) Aluguel

Refere-se a locação de espaço a lojistas e outros espaços comerciais, como “stands” de venda, locação de espaços comerciais para publicidade e promoção e taxa de cessão de direitos de utilização de espaço imobiliário.

Notas Explicativas GENERAL SHOPPING E OUTLETS DO BRASIL S.A.

Notas explicativas da Administração às informações contábeis intermediárias individuais e consolidadas. Trimestre findo em 30 de setembro de 2023 (Em milhares de Reais - R\$, exceto quando de outra forma)

b) Serviços

Refere-se à receita da gestão do suprimento de energia e água dos shoppings centers, bem como exploração de estacionamentos.

A totalidade da receita da Companhia é realizada no Brasil.

Demonstração do resultado por segmento:

	Consolidado					
	30/09/2023			Eliminação		30/09/2023 Consolidado
	Aluguel	Serviço	Corporativo	Débito	Crédito	
Receita líquida	46.256	77.434	-	-	(7.484)	116.206
Custo dos aluguéis e dos serviços prestados	(6.084)	(35.310)	-	5.499	-	(35.895)
Lucro (prejuízo) bruto	40.172	42.124	-	5.499	(7.484)	80.311
(Despesas)/ receitas operacionais	39.971	19.503	(18.252)	-	(86.941)	(45.719)
Lucro (prejuízo) operacional antes do resultado financeiro	80.143	61.627	(18.252)	5.499	(94.425)	34.592
Resultado financeiro	(33.079)	7.235	(29.408)	-	-	(55.252)
Lucro (prejuízo) operacional antes do imposto de renda e da contribuição social	47.064	68.862	(47.660)	5.499	(94.425)	(20.660)
Imposto de renda e contribuição social	(3.807)	(4.291)	-	-	-	(8.098)
Lucro (Prejuízo) líquido do período	43.257	64.571	(47.660)	5.499	(94.425)	(28.758)

	Consolidado					
	30/09/2022			Eliminação		30/09/2022 Consolidado
	Aluguel	Serviço	Corporativo	Débito	Crédito	
Receita líquida	39.420	80.170	-	-	(6.579)	113.011
Custo dos aluguéis e dos serviços prestados	(5.558)	(31.471)	-	4.844	-	(32.185)
Lucro bruto	33.862	48.699	-	4.844	(6.579)	80.826
(Despesas)/ receitas operacionais	27.243	15.793	(117.454)	34.707	-	(39.711)
Lucro (prejuízo) operacional antes do resultado financeiro	61.105	64.492	(117.454)	39.551	(6.579)	41.115
Resultado financeiro	(4.429)	(8.800)	(116.265)	-	-	(129.494)
Lucro (prejuízo) operacional antes do imposto de renda e da contribuição social	56.676	55.692	(233.719)	39.551	(6.579)	(88.379)
Imposto de renda e contribuição social	(3.441)	(6.848)	-	-	-	(10.289)
Lucro (Prejuízo) líquido do período	53.235	48.844	(233.719)	39.551	(6.579)	(98.668)

Notas Explicativas
GENERAL SHOPPING E OUTLETS DO BRASIL S.A.

**Notas explicativas da Administração às informações contábeis intermediárias individuais e consolidadas. Trimestre findo em 30 de setembro de 2023
(Em milhares de Reais - R\$, exceto quando de outra forma)**

Francisco José Ritondaro
Diretor Presidente
Diretor de Planejamento e Expansão

Marcio Snioka
Diretor de Relações com Investidores

Vicente de Paula da Cunha
Diretor Financeiro

Djalma Pereira da Silva
Diretor de Marketing e de Relacionamento com Varejo

Francisco Antonio Antunes
Contador
CRC 1SP-149.353/O-2

Pareceres e Declarações / Relatório da Revisão Especial - Sem Ressalva

Aos
Acionistas, Conselheiros e Diretores da
General Shopping e Outlets do Brasil S.A.
São Paulo – SP

Introdução

Revisamos as informações contábeis intermediárias, individuais e consolidadas, da General Shopping e Outlets do Brasil S.A., (“Companhia”), identificadas como Controladora e Consolidado, contidas no Formulário de Informações Trimestrais (ITR) referente ao trimestre findo em 30 de setembro de 2023, que compreendem o balanço patrimonial, individual e consolidado, em 30 de setembro de 2023, e as respectivas demonstrações, individuais e consolidadas, do resultado, do resultado abrangente, e das demonstrações das mutações do patrimônio líquido e dos fluxos de caixa para o período de três meses e nove meses findos naquela data, incluindo o resumo das principais políticas contábeis e as demais notas explicativas.

A Administração é responsável pela elaboração das informações contábeis intermediárias, individuais e consolidadas, de acordo com o Pronunciamento Técnico CPC 21 (R1) – Demonstração intermediária e com a norma internacional “IAS 34 – Interim Financial Reporting”, emitida pelo “International Accounting Standards Board (IASB)”, assim como pela apresentação dessas informações de forma condizente com as normas expedidas pela Comissão de Valores Mobiliários (CVM), aplicáveis à elaboração das Informações Trimestrais (ITR). Nossa responsabilidade é a de expressar uma conclusão sobre essas informações contábeis intermediárias com base em nossa revisão.

Alcance da revisão

Conduzimos nossa revisão de acordo com as normas brasileiras e internacionais de revisão de informações contábeis intermediárias (NBC TR 2410 – Revisão de informações contábeis intermediárias executada pelo auditor da Entidade e “ISRE 2410 – Review of interim financial information performed by the independent auditor of the entity”, respectivamente). Uma revisão de informações intermediárias consiste na realização de indagações, principalmente às pessoas responsáveis pelos assuntos financeiros e contábeis e na aplicação de procedimentos analíticos e de outros procedimentos de revisão. O alcance de uma revisão é significativamente menor do que o de uma auditoria conduzida de acordo com as normas de auditoria e, conseqüentemente, não nos permitiu obter segurança de que tomamos conhecimento de todos os assuntos significativos que poderiam ser identificados em uma auditoria. Portanto, não expressamos uma opinião de auditoria.

Conclusão sobre as informações contábeis intermediárias, individuais e consolidadas

Com base em nossa revisão, não temos conhecimento de nenhum fato que nos leve a acreditar que as informações contábeis intermediárias, individuais e consolidadas, incluídas nas Informações Trimestrais (ITR) acima referidas não foram elaboradas, em todos os aspectos relevantes, de acordo com o CPC 21 (R1) e o IAS 34, aplicáveis à elaboração das Informações Trimestrais (ITR), e apresentadas de forma condizente com as normas expedidas pela Comissão de Valores Mobiliários (CVM).

Ênfase

Incerteza relevante relacionada com a continuidade operacional

Chamamos a atenção para a leitura das notas explicativas no 2.1.2. e 2.1.3. às informações contábeis intermediárias individuais e consolidadas, que indicam que a Companhia incorreu prejuízo no montante de R\$ 28.758 mil (e prejuízo de R\$ 86.772 mil durante o exercício findo em 31 de dezembro de 2022) e, naquela data, o patrimônio líquido foi negativo em R\$ 840.571 mil (811.813 negativo em 31 de dezembro de 2022) e o passivo circulante consolidado da Companhia excedeu o total do ativo circulante consolidado em R\$ 60.732 mil (R\$ 26.328 mil em 31 de dezembro de 2022). Conforme apresentado nas Notas acima referidas, esses eventos ou condições, podem indicar a existência de incerteza quanto à capacidade de continuidade operacional da Companhia, apesar de tais efeitos serem devidos principalmente a fatores não monetários e sem efeito caixa, ou seja, gerados em função do impacto da variação cambial sobre o principal da dívida perpétua da Companhia, que é indexada à moeda dólar, mas que seguindo as normas contábeis, tem a variação cambial registrada na rubrica de despesas financeiras no resultado do período, mesmo sem efeito caixa ou sem caráter definitivo. Nossa conclusão não está sendo modificada em relação a esse assunto.

Outros assuntos

Informações intermediárias do valor adicionado, individuais e consolidadas

As informações contábeis intermediárias acima referidas incluem as informações intermediárias do valor adicionado (DVA), individuais e consolidadas, referentes ao período de nove meses findo em 30 de setembro de 2023, elaboradas sob a responsabilidade da Administração da Companhia e apresentadas como informação suplementar para fins do IAS 34. Essas informações foram submetidas a procedimentos de revisão executados em conjunto com a revisão das informações contábeis intermediárias, individuais e consolidadas, com o objetivo de concluir se elas estão conciliadas com as informações contábeis intermediárias e registros contábeis, conforme aplicável, e se sua forma e conteúdo estão de acordo com os critérios definidos na NBC TG 09 – “Demonstração do Valor Adicionado”. Com base em nossa revisão, não temos conhecimento de nenhum fato que nos leve a acreditar que essas informações intermediárias do valor adicionado não foram elaboradas, em todos os aspectos relevantes, segundo os critérios definidos nesse Pronunciamento Técnico e de forma consistente em relação às informações contábeis intermediárias, individuais e consolidadas, tomadas em conjunto.

São Paulo, 13 de novembro de 2023

Cotrim & Associados Auditores Independentes SS
CRC 2 SP 012.348/O-4

Wilson Carlos Bronze Cotrim
Contador CRC 1 SP 096.274/O-9

Pareceres e Declarações / Declaração dos Diretores sobre as Demonstrações Financeiras

Declaramos, na qualidade de diretores da General Shopping e Outlets do Brasil S.A., sociedade por ações com sede na Cidade de São Paulo, Estado de São Paulo, na Avenida Angélica, 2.466, 24º andar, conjunto 241, Cerqueira César, CEP 01228-200, inscrita no CNPJ sob o nº 08.764.621/0001-53, que revimos, discutimos e concordamos com as informações contábeis intermediárias do período encerrado em 30 de setembro de 2023, nos termos do inciso VI, parágrafo 1º, do artigo 27 da Resolução CVM nº 80, de 29 de março de 2022.

São Paulo, 14 de novembro de 2023.

Francisco José Ritondaro - Diretor Presidente e Diretor de Planejamento e Expansão

Vicente de Paula da Cunha - Diretor Financeiro

Marcio Snioka - Diretor de Relações com Investidores

Djalma Pereira da Silva - Diretor de Marketing e de Relacionamento com Varejo

Pareceres e Declarações / Declaração dos Diretores sobre o Relatório do Auditor Independente

Declaramos, na qualidade de diretores da General Shopping e Outlets do Brasil S.A., sociedade por ações com sede na Cidade de São Paulo, Estado de São Paulo, na Avenida Angélica, 2.466, 24º andar, conjunto 241, Cerqueira César, CEP 01228-200, inscrita no CNPJ sob o nº 08.764.621/0001-53, que revimos, discutimos e concordamos com as opiniões expressas no relatório de revisão dos auditores independentes referente às informações contábeis intermediárias do período encerrado em 30 de setembro de 2023, nos termos do inciso V, parágrafo 1º, do artigo 27 da Resolução CVM nº 80, de 29 de março de 2022.

São Paulo, 14 de novembro de 2023.

Francisco José Ritondaro - Diretor Presidente e Diretor de Planejamento e Expansão

Vicente de Paula da Cunha - Diretor Financeiro

Marcio Snioka - Diretor de Relações com Investidores

Djalma Pereira da Silva - Diretor de Marketing e de Relacionamento com Varejo